



Catalogue

Catalogus

Katalog

Niederau s.a.

À propos de nous

Betreffende: ons familiale bedrijf

Über uns

Notre entreprise familiale fut fondée en 1915 comme entreprise de distribution pour l'éclairage, le matériel électrique d'installation et les appareils électroménagers.

Notre leitmotiv: la satisfaction de nos clients.

Nous avons l'ambition d'être le premier et le meilleur choix pour nos clients. Seul une offre de service et un conseil compétent, des produits performants et une pratique commerciale honnête, nous permettent d'atteindre cet objectif.

Nos palettes d'offres sont spécialement conçues pour répondre aux exigences et aux attentes de nos clients. Nous réagissons de manière rapide, flexible et personnalisée face aux demandes individuelles de nos clients. Notre personnel élabore des nouveaux concepts de présentation, afin de promouvoir la vente des luminaires décoratifs dans votre magasin.

Nous sommes toujours soucieux de développer et d'élargir le choix de nos produits ainsi que notre savoir-faire. Nos collaborateurs suivent toujours les dernières tendances et le développement de la technologie.

Onze firma werd opgericht in 1915 als een familiaal bedrijf in de distributie van verlichting, materiaal voor elektrische installaties en huishoudtoestellen.

Ons motto: onze klanten tevreden te stellen.

Onze ambitie is, om de eerste en de beste keuze te zijn voor onze klanten. Enkel een uitstekende service en advies van onze kwaliteitsproducten met een correcte commerciële ondersteuning kunnen ons tot onze doelstelling leiden.

Onze uitgebreide assortimenten zijn speciaal ontworpen, om de vereisten en verwachtingen van onze klanten te kunnen beantwoorden. Wij reageren op een snelle, efficiënte

en gepersonaliseerde manier op de individuele vragen en noden van onze klanten. Onze medewerkers gebruiken nieuwe concepten betreffende presentaties, om de verkoop van decoratieve verlichting in uw winkel te bevorderen.

Wij zijn steeds bezorgd om onze assortiment aan producten uit te breiden en verder te ontwikkelen. Onze medewerkers volgen steeds de laatste trends, evoluties en de technologische vooruitgangen van de markt op.

Unser 1915 gegründetes, traditionsreiches Familienunternehmen ist Verteiler für Beleuchtung, Elektroinstallationsmaterial und Elektrohaushaltsgeräte.

Unser Leitmotiv: die Zufriedenheit des Kunden

Wir haben das Bestreben, die erste und beste Wahl für unsere Kunden zu sein. Nur durch einen zuverlässigen Service, kompetente Beratung, leistungsstarke und innovative Produkte sowie eine ehrliche Geschäftspraxis, können wir dies erreichen.

Unsere Angebotspalette ist speziell auf die Anforderungen und Erwartungen unserer Kundschaft ausgerichtet. Auf individuelle Kundenwünsche reagieren wir schnell, flexibel und persönlich. Unsere Mitarbeiter entwerfen individuelle Konzepte und Präsentationsmöglichkeiten, um das Leuchtersortiment geschmackvoll und verkaufsfördernd in Ihrem Verkaufspunkt in Szene zu setzen.

Wir sind stets bemüht, unsere Produktauswahl und unser langjähriges Know-how weiterzuentwickeln und auszubauen. Unsere Mitarbeiter verfolgen stets die neuesten Trends und Entwicklungen der Branche.





Abat-jour

Lampenkappen
Lampenschirme

ERIS

NEW



∅	↓	Argenté/ Silver/Silber	Doré/Gouden/ Golden
cm	cm		
50	50	198648	198647

Lampe de table/Tafellamp/Tischleuchte

24	28	198646	198645
----	----	--------	--------





KIM

∅	↓	Rouge/ rood/rot	Beige
cm	cm		
40	22	175987	173212



ESTENO

∅	↓	Bordeaux	Gris/grijs/grau
cm	cm		
40	22	179428	179429
50	31	175655	175656
60	40	179426	179427
75	48	175654	173211


Lampe de table/Tafellamp/Tischleuchte

24	28	198643	198644
----	----	--------	--------



NEW

KENYA

∅	↓	Kenya
cm	cm	
49	26	173210



VELVET

NEW

∅	↓	Petrol	Terra
cm	cm		
20	13	198633	198635
25	15	198637	198638
40	22	198639	198640
50	24	198641	198642



BROOKLYN

∅	↓	beige/argenté beige/silver beige/silber	noir/cuivre zwaart/kope- ren schwarz/ kupfer	blanc/cuivre wit/koperen weiß/kupfer
cm	cm			
30	18	173209	173207	173208
50	24	173206	173204	173205



MESH + PEACOCK

∅	↓	Mesh	Peacock
cm	cm		
20	13	177774	177819
40	22	177817	177820
50	24	177818	177822




TANDEM

∅	↓	Argenté/ Silver/Silber	Doré/Gouden/ Golden	Cuivre/ Kopper/ Kupfer
cm	cm			
20	13	127392	127385	127982
25	15	127393	127386	127983
30	15	127394	127387	127984
35	19	127395	127388	127985
40	22	127396	127389	127986
50	24	127397	127390	127987
60	30	127398	127391	127988



TUBO

Ø	↓	Blanc/ wit/weiß	Noir/zwart/ schwarz	Marron/ kastanje/ braun	Bordeaux	Gris/ grijs/grau	Prune/ pruim/ pflaume	Taupe/ Molgrijs/ maulwurf- grau	Anis/ anijs/anis	Bleu clair/ lichtblauw/ hellblau	Brumo	Gris clair/ lichtgrijs/ hellgrau	Rose/ roze/ rosa	Rouge/ rood/ rot
cm	cm													
14	12	61232	61235	61234	61233	68370	76545	76550	79575	78725	79578	79577	78726	/
20	13	52120	52114	52121	52122	68371	76554	76557	79586	78731	79588	79587	78732	/
25	15	52123	52115	52124	52125	68372	76560	76562	79589	78737	79591	79590	78738	/
30	15	52127	52116	52128	52129	68373	76564	76568	79592	78743	79594	79593	/	/
35	19	52130	52117	52131	52132	68374	76570	76571	79595	78752	79597	79596	/	/
40	22	52133	52118	52134	52135	68375	76572	76573	79599	78760	79601	79600	78761	/
50	24	52136	52119	52137	52138	68376	76574	76576	79602	78766	79604	79603	79767	/
60	30	61236	61239	61238	61237	68377	76577	76578	79605	78772	79607	79606	78773	127946



DIFFUSER

Ø	cm
20	80478
25	80479
30	80359
35	80358
40	77581
50	73878
60	73879



SU771-BIG TUBO

Ø	↓	
cm	cm	
70	30	73964
80	40	73965
90	50	73966
100	50	73963



Livré avec Pendel à 3 socquets E27 câble transparent et diffuseur.
Geleverd met pendel en 3 fittingen E27, transparante kabel en diffuser.
Geliefert mit Aufhängung 3 Fassungen E27, transparenter Kabel und Diffuser.

Sur commande avec un délai de 6 semaines, dans la couleur de votre choix.
Op bestelling met een levertermijn van 6 weken in de kleur van jullie keuze.
Auf Bestellung mit einer Lieferzeit von 6 Wochen, in der Farbe nach Wahl.

TUBO COTTAGE

Ø	↓	Jute Grey	Jute Grey-brown	Linen aurore	Linen Beige	Linen Ecrú	Scala Ecrú	Scala Petrol	Silk Ecrú	Linen Verona
cm	cm									
20	13	177993	177997	178001	178005	178009	177966	177986	178014	/
25	15	177994	177998	179002	178006	178010	177967	177987	178015	/
30	15	177995	177999	178003	178007	178011	177968	177988	178016	/
35	19	177996	178000	178004	178008	178012	177969	177989	178017	/
40	20	92113	175176	92064	92048	92013	177970	177990	92096	/
50	24	92114	175177	92065	92047	92016	177971	177991	92097	/
60	30	92115	175179	92066	92050	92017	177972	177992	92098	92082



ALTRO COTTAGE

∅	↓	Jute Grey	Jute Grey-brown	Linen aurore	Linen Beige	Linen Ecrú	Scala Ecrú	Scala Petrol	Silk Ecrú
cm	cm								
20	12	92116	175163	92067	92051	92021	177882	177975	92099
30	18	92117	175164	92068	92052	92031	177952	177976	92100
40*	24	92118	175165	92069	92053	92032	177953	177977	92101



* Système réversible : Lampe de table/Suspension · * Draaibaar systeem: Tafellamp / hanglamp · * Drehbares System: Tischleuchte/Pendelleuchte

CONICA COTTAGE

∅	↓	Jute Grey	Jute Grey-brown	Linen aurore	Linen Beige	Linen Ecrú	Scala Ecrú	Scala Petrol	Silk Ecrú	Linen Grey cl	Linen Orange	Linen Rose
cm	cm											
14	10	92110	175166	92062	92046	91988	/	/	92094	/	/	/
16	10	92112	175167	92063	92047	92011	/	/	92095	/	/	/
20	13	92106	175168	92058	92042	91984	177954	177978	92090	178026	178018	178034
30	20	92107	175169	92059	92043	91985	177955	177979	92091	178027	178019	178035
40	26	92108	175170	92060	92044	91986	177957	177980	92092	178028	178020	178036
45	30	92109	175171	92061	92045	91987	177958	177981	92093	178029	178021	178037



∅ 14 cm + 16 cm = à pince, met klem, mit Klemme

CARRE COTTAGE

∅	↓	Jute Grey	Jute Grey-brown	Linen aurore	Linen Beige	Linen Ecrú	Scala Ecrú	Scala Petrol	Silk Ecrú	Linen Grey cl	Linen Orange	Linen Rose	Linen Verona
cm	cm												
16	10	92119	175172	92070	92054	92038	177961	177982	92102	178030	178022	178038	/
20	13	92120	175173	92071	92055	92039	177963	177983	92103	178031	178023	178039	92087
25	18	92121	175174	92072	92056	92040	177964	177984	92104	178032	178024	178040	/
35	23	92122	175175	92073	92057	92041	177965	177985	92105	178033	178025	178041	/



CONICA

∅	↓	Crudo	Retorka	Ivoire/ivoor/ Elfenbein	Bordeaux	Marron/ kastanje/ braun	Gris/grijs/grau	Brumo
cm	cm							
20	13	14470	14448	14463	42072	55632	73299	73298
30	20	14412	14322	14361	42074	55634	73305	73304
40	26	20697	20682	20678	42076	55636	73311	73310
45	30	20677	20686	20683	42077	55637	73314	73313



TONKINOIS

Ø	↑	Blanc/ wit/weiß	Crème	Retarka	Beige	Kaki	Gris/grijs/grau	Marron/ kastanje/ braun	Rouge/ rood/rot
cm	cm								
11	11	15573	15572	14618	/	53305	53302	/	30348
20	12	61246	15552	14614	53330	53331	53328	53329	15561
30	18	61251	15613	14606	53338	53339	53336	53337	15609
40	24	61258	15595	14700	53346	53347	53344	53345	14632
45	27	61262	15587	14689	53350	53351	53348	53349	14626



Ø 11 cm = à pince, met klem, mit Klemme

OVALE

Ø		Crudo	Ivoir/ivoor/ Elfenbein	Rouge/ rood/rot	Marron/ kastanje/ braun
cm					
25	(25 × 16) × (21,5 × 13) × 16	14515	30249	38170	55629
30	(30 × 19) × (25 × 16) × 19	14482	30251	38171	55630
35	(35 × 22) × (29 × 17) × 22	30246	30247	38172	55631



CUT

d. cm	h. cm	Thickor bleu	Thickor noir	Tribal blanc
				
20	10	205905	205908	205902
25	13	205906	205909	205903
40	18	205907	205910	205904

ZINO

Ø	↑	Blanc/ wit/weiß	Chocolat
cm	cm		
40	24	121957	121960
60	30	121958	21961
60	35	121959	12192



HIROBA

∅	↓	Blanc/ wit/weiß
cm	cm	
42	40	173196



AP771-COT

230V, 1 x E27 max. 40W

∅	↓	Blanc/ wit/weiß	Noir/zwart/ schwarz	Marron/ kastanje/ braun	Bordeaux	Gris/ grijs/grau	Prune/pruim/ pflaume	Taupe/ Molgrijs/ maulwurf- grau	Kaki	Brumo	Anis/ anjs/anis	Gris clair/ lichtgrijs/ hellgrau	
cm	cm	Forme											
20	20	CARRE	73352	73357	73356	73353	73354	79572	85879	73355	79610	79608	79609
25	20	ROND	73359	73364	73363	73360	73361	79573	85882	73362	79613	79611	79612



ROMBO

∅	↓	Blanc/ wit/weiß	Gris/grijs/grau	Bleu/ blauw/blau	Taupe/ Molgrijs/ maulwurf- grau	Orange	Vert/ groen/grün	Violet/ violet/violett
cm	cm							
42	35	173197	173199	173200	173198	173203	173201	173202




∅ 12 cm = à pince, met klem, mit Klemme

ORBI

∅	↓	Blanc/ wit/weiß	Noir/zwart/ schwarz	Marron/ kastanje/ braun	Bordeaux	Gris/grijs/grau	Gris clair/ lichtgrijs/ hellgrau	Taupe/Molgrijs/ maulwurf- grau	Kaki	Brumo	Prune/pruim/ pflaume
cm	cm										
30	12	/	79657	/	/	/	/	/	/	/	/
40	12	80518	79658	80524	80519	80521	80522	80526	80523	80520	80525
50	12	/	79659	/	/	/	/	/	/	/	/
60	15	/	79660	/	/	/	/	/	/	/	/
70	15	/	79661	/	/	/	/	/	/	/	/
80	18	/	79662	/	/	/	/	/	/	/	/



ORBI 30 = 1 x E27 max 60W, ORBI 40 + 50 = 2 x E27 max 60W, ORBI 60 + 70 + 80 = 4 x E27 max 60W
 Sur commande avec un délai de 6 semaines, dans la couleur de votre choix. Op bestelling met een levertermijn van 6 weken in de kleur van jullie keuze.
 Auf Bestellung mit einer Lieferzeit von 6 Wochen, in der Farbe nach Wahl.



62653



62654



62651



62644



62643

Art.	Ref.	Couleur/kleur/Farbe	Ecolabel	Info
62653	AP850-ARMAT HORIZ/BRUN	brun/bruin/braun	21 × 21 × 15	excl. E14 max 60W 1_A+++E
62651	AP850-ARMAT HORIZ/S CHR	chrome/chrom/chroom	21 × 21 × 15	excl. E14 max 60W 1_A+++E
62654	AP850-ARMAT TELE/S CHR	chrome/chrom/chroom	37 × 35 × 15	excl. E14 max 60W 1_A+++E
62643	SU850-ARMAT 2/BRONZE	bronze/bronze/bronz	90 × 8 × 45-77	excl. 2 × E27 max 60W 1_A+++E
62644	SU850-ARMAT 2/BRUN	brun/bruin/braun	90 × 8 × 45-77	excl. 2 × E27 max 60W 1_A+++E

Label de classe énergétique et infos voir pages 198-201 | Energielabel en info zie pagina's 198-201 | Energieeffizienzklassen Label und Infos siehe Seiten 198-201



77465



77467



77475



77466



77464



77470

Art.	Ref.	Couleur/kleur/Farbe	Ecolabel	Info
77465	LT032-ORLANE A GRIS	gris/gris/grau	14 × 14 × 37	excl. E27 max 40W 1_A+++E
77466	LT032-ORLANE COBBLE	cobble	14 × 14 × 37	excl. E27 max 40W 1_A+++E
77467	LT032-ORLANE GINGER	ginger	14 × 14 × 37	excl. E27 max 40W 1_A+++E
77464	LT032-ORLANE LIME	lime	14 × 14 × 37	excl. E27 max 40W 1_A+++E
77475	LT032-MELVIN BLANC	blanc/wit/weiß	9,5 × 9,5 × 22	excl. E27 max 40W 1_A+++E
77470	LT032-ROMANE BLANC	blanc/wit/weiß	14 × 14 × 29	excl. E27 max 40W 1_A+++E

Label de classe énergétique et infos voir pages 198-201 | Energielabel en info zie pagina's 198-201 | Energieeffizienzklassen Label und Infos siehe Seiten 198-201



77365



77357



~~88997~~



77362



77359



158220



77364



77358



88337
~~88994~~



77360



179437

Art.	Ref.	Couleur/kleur/Farbe				Ecolabel	Info
77365	LT032-DYNASTY A GRIS	gris/grijs/grau	10 × 10 × 51	excl.	E27 max 40W	1_A++-E	
77364	LT032-DYNASTY LIME	lime	10 × 10 × 51	excl.	E27 max 40W	1_A++-E	
77357	LT032-SULTAN CLAIR	bois clair/heldere kleur/hell	12 × 12 × 18	excl.	E27 max 40W	1_A++-E	
77358	LT032-SULTAN FONCE	bois foncé/donker kleur/dunkel	12 × 12 × 18	excl.	E27 max 40W	1_A++-E	
88337	LT032-BIANCA 60	blanc/wit/weiß	14 × 14 × 60	excl.	E27 max 40W	1_A++-E	
88994	LT032-GAMELIA 51	bois clair/heldere kleur/hell	14 × 14 × 51	excl.	E27 max 40W	1_A++-E	

Label de classe énergétique et infos voir pages 198-201 | Energielabel en info zie pagina's 198-201 | Energieeffizienzklassen Label und Infos siehe Seiten 198-201

Art.	Ref.	Couleur/kleur/Farbe				Ecolabel	Info
77362	LT032-JULIUS NOIR	noir/noort/schwarz	12 × 12 × 25	excl.	E27 max 40W	1_A++-E	
77360	LT032-ALTESSE BLANC	blanc/wit/weiß	12 × 12 × 25	excl.	E27 max 40W	1_A++-E	
77359	LT032-CESAR CHROME	chrome/chrom/chroom	11 × 11 × 26	excl.	E27 max 40W	1_A++-E	
179437	LT032-BILLY/CHROME	chrome/chrom/chroom	9 × 15 × 26	excl.	E27 max 20W	1_A++-E	
158220	LT133-20009-55	Acier/staal/stahl	10 × 10 × 38	excl.	E14 max 40W	1_A++-E	

Label de classe énergétique et infos voir pages 198-201 | Energielabel en info zie pagina's 198-201 | Energieeffizienzklassen Label und Infos siehe Seiten 198-201



82399



82397



82401



179436



179431



82398



82402



82400



179430

Art.	Ref.	Couleur/keur/Farbe			Ecolabel	Info
82399	LTO32-SCOTTY 29 S. CHR	s.chrome/nickel matt/mat nikkel	10 × 10 × 29	excl.	E14 max 40W	1_A+++E
82398	LTO32-SCOTTY 34 S. CHR	s.chrome/nickel matt/mat nikkel	11 × 11 × 34	excl.	E27 max 40W	1_A+++E
82397	LTO32-SCOTTY 46 S. CHR	s.chrome/nickel matt/mat nikkel	13 × 13 × 46	excl.	E27 max 40W	1_A+++E
82402	LTO32-ROSA 26 S. CHR	s.chrome/nickel matt/mat nikkel	10 × 10 × 26	excl.	E14 max 40W	1_A+++E
82401	LTO32-ROSA 32 S. CHR	s.chrome/nickel matt/mat nikkel	12 × 12 × 32	excl.	E27 max 40W	1_A+++E
82400	LTO32-ROSA 42 S. CHR	s.chrome/nickel matt/mat nikkel	13 × 13 × 42	excl.	E27 max 40W	1_A+++E

Label de classe énergétique et infos voir pages 198-201 | Energielabel en info zie pagina's 198-201 | Energieeffizienzklassen Label und Infos siehe Seiten 198-201

Art.	Ref.	Couleur/keur/Farbe			Ecolabel	Info
179436	LT771-BART GRIS	gris/grijs/grau	17 × 17 × 36	excl.	E27 max 20W	1_A+++E
179430	LT771-DRIES CLAIR	bois clair/heldere kleur/hell	17 × 17 × 36	excl.	E27 max 20W	1_A+++E
179431	LT771-DRIES FONCE	bois foncé/donker kleur/dunkel	17 × 17 × 36	excl.	E27 max 20W	1_A+++E

Label de classe énergétique et infos voir pages 198-201 | Energielabel en info zie pagina's 198-201 | Energieeffizienzklassen Label und Infos siehe Seiten 198-201



179435



179433



179432



179434



157732



157734



157731



157733

Art.	Ref.	Couleur/kleur/Farbe	Ecolabel	Info
179435	LA771-BART GRIS	gris/grijs/grau	45 × 45 × 129	excl. E27 max 20W 1_A+++E
179432	LA771-DRIES CLAIR	bois clair/heldere kleur/hell	45 × 45 × 129	excl. E27 max 20W 1_A+++E
179433	LA771-DRIES FONCE	bois foncé/donker kleur/dunkel	45 × 45 × 129	excl. E27 max 20W 1_A+++E
179434	LA771-PIET MARRON	brun/bruin/braun	45 × 45 × 129	excl. E27 max 20W 1_A+++E

Label de classe énergétique et infos voir pages 198-201 | Energielabel en info zie pagina's 198-201 | Energieeffizienzklassen Label und Infos siehe Seiten 198-201

Art.	Ref.	Couleur/kleur/Farbe	Ecolabel	Info
157732	LT961-ALIA L/ETAIN	étain/Zinn/tin	39 × 39 × 34	excl. E27 max 60W 1_A+++E
157731	LT961-ALIA L/NICKEL	nickel/nickel/nikkel	39,5 × 39,5 × 34	excl. E27 max 60W 1_A+++E
157734	LT961-ALIA S/ETAIN	étain/Zinn/tin	26 × 26 × 28	excl. E27 max 60W 1_A+++E
157733	LT961-ALIA S/NICKEL	nickel/nickel/nikkel	26 × 26 × 28	excl. E27 max 60W 1_A+++E

Label de classe énergétique et infos voir pages 198-201 | Energielabel en info zie pagina's 198-201 | Energieeffizienzklassen Label und Infos siehe Seiten 198-201



88085 88086 88084 88083 88087

Art.	Ref.	Couleur/kleur/Farbe	Ecolabel	Info
88085	PR458-SUSPENS.NUNO FUCHSIA	fuchsia	10 × 10 × 120	excl. E27 max 60W 1_A+++E
88086	PR458-SUSPENS.NUNO NOIR/BLC	noir-blanc/schwarz-weiß/zwaart-wit	10 × 10 × 120	excl. E27 max 60W 1_A+++E
88084	PR458-SUSPENS.NUNO ROUGE	rouge/rot/rood	10 × 10 × 120	excl. E27 max 60W 1_A+++E
88083	PR458-SUSPENS.NUNO TURQUOIS	turquoise/türkise/turkoois	10 × 10 × 120	excl. E27 max 60W 1_A+++E
88087	PR458-SUSPENS.NUNO VIOLET	violet	10 × 10 × 120	excl. E27 max 60W 1_A+++E

Label de classe énergétique et infos voir pages 198-201 | Energielabel en info zie pagina's 198-201 | Energieeffizienzklassen Label und Infos siehe Seiten 198-201



88094 88096 88095 88093

Art.	Ref.	Couleur/kleur/Farbe	Ecolabel	Info
88094	PR458-SUSPENS.MARCO FUCHSIA	fuchsia	12 × 12 × 120	excl. E27 max 60W 1_A+++E
88096	PR458-SUSPENS.MARCO LIME	lime	12 × 12 × 120	excl. E27 max 60W 1_A+++E
88095	PR458-SUSPENS.MARCO ORANGE	orange	12 × 12 × 120	excl. E27 max 60W 1_A+++E
88093	PR458-SUSPENS.MARCO ROUGE	rouge/rot/rood	12 × 12 × 120	excl. E27 max 60W 1_A+++E

Label de classe énergétique et infos voir pages 198-201 | Energielabel en info zie pagina's 198-201 | Energieeffizienzklassen Label und Infos siehe Seiten 198-201



52937



15768



15765



87111



73881



121846



121847



121848



Art.	Ref.	Couleur/kleur/Farbe			Ecolabel	Info
52937	SU500-PENDEL SATIN CHROME	s.chrome/nickel matt/mat nikkel	7 × 7 × 85	excl.	E27 max 60W	1_A+++E
15768	PR458-SUSPENS.NOIR	noir/zwaart/schwarz	7,5 × 7,5 × 100	excl.	E27 max 60W	1_A+++E
15765	PR458-SUSPEN.BLANC	blanc/wit/weiß	7,5 × 7,5 × 100	excl.	E27 max 60W	1_A+++E
87111	PR458-SUSPENSION NICKEL	nickel/nickel/nikkel	15 × 15 × 120	excl.	E27 max 60W	1_A+++E

Label de classe énergétique et infos voir pages 198-201 | Energielabel en info zie pagina's 198-201 | Energieeffizienzklassen Label und Infos siehe Seiten 198-201

Art.	Ref.	Couleur/kleur/Farbe			Ecolabel	Info
73881	PR458-SUSPENS LAITONNE	laiton/messing/messing	10 × 10 × 117	excl.	E27 max 60W	1_A+++E
121846	PRO32-CHAINE GALVANISE	galvanisé/gelvanisiert/verzinkt	12 × 12 × 100	excl.	E27 max 40W	1_A+++E
121847	PRO32-SUSPENSION 3 × E27	s.chrome/nickel matt/mat nikkel	19 × 19 × 120	excl.	E27 max 40W	1_A+++E
121848	PRO32-SUSPENSION 7	blanc/wit/weiß	14 × 14 × 110	excl.	E14 max 25W	1_A+++E


Label de classe énergétique et infos voir pages 198-201 | Energielabel en info zie pagina's 198-201 | Energieeffizienzklassen Label und Infos siehe Seiten 198-201



81656



81647



81644



81643



81646



81657



81624

81645

Art.	Ref.	Couleur/kleur/Farbe			Ecolabel	Info
81656	PR458-PLAF. BLANC MAT	blanc/wit/weiß	10 × 10 × 10	excl.	E27 max 60W	1_A+++E
81646	PR458-PLAF. BRONZE	brun/bruin/braun	10 × 10 × 10	excl.	E27 max 60W	1_A+++E
81647	PR458-PLAF. NOIR MAT	noir/zwaart/schwarz	10 × 10 × 10	excl.	E27 max 60W	1_A+++E
81657	PR458-PLAF. SAT.CHR.	s.chrome/nickel matt/mat nikkel	10 × 10 × 10	excl.	E27 max 60W	1_A+++E

Label de classe énergétique et infos voir pages 198-201 | Energielabel en info zie pagina's 198-201 | Energieeffizienzklassen Label und Infos siehe Seiten 198-201

Art.	Ref.	Couleur/kleur/Farbe			Ecolabel	Info
81644	PR458-SUSPENS. TISSE BLANC	blanc/wit/weiß	10 × 10 × 120	excl.	E27 max 60W	1_A+++E
81624	PR458-SUSPENS. TISSE BRONZE	bronze/bronze/bronz	10 × 10 × 120	excl.	E27 max 60W	1_A+++E
81643	PR458-SUSPENS. TISSE NOIR	noir/zwaart/schwarz	10 × 10 × 120	excl.	E27 max 60W	1_A+++E
81645	PR458-SUSPENS. TISSE SAT.CHR.	s.chrome/nickel matt/mat nikkel	10 × 10 × 120	excl.	E27 max 60W	1_A+++E

Label de classe énergétique et infos voir pages 198-201 | Energielabel en info zie pagina's 198-201 | Energieeffizienzklassen Label und Infos siehe Seiten 198-201



14918



76727



76729




76724



76728

Art.	Ref.	Couleur/kleur/Farbe	Ecolabel	Info
14918	PR771-RED.E27-14		1_A+++E	
76724	PR458-BAGUE EMB E14 BLC	blanc/wit/weiß	1_A+++E	48 × 48 × 8
76727	PR458-BAGUE EMB E14 NOIR	noir/zwaart/schwarz	1_A+++E	48 × 48 × 8
76728	PR458-BAGUE EMB E27 BLC	blanc/wit/weiß	1_A+++E	58 × 58 × 6
76729	PR458-BAGUE EMB E27 NOIR	noir/zwaart/schwarz	1_A+++E	58 × 58 × 6

Label de classe énergétique et infos voir pages 198-201 | Energielabel en info zie pagina's 198-201 | Energieeffizienzklassen Label und Infos siehe Seiten 198-201



178449



178450



178092

Art.	Ref.	Couleur/kleur/Farbe	Ecolabel	Info
178428	AJ210-04211.37	taupe/taupe/taupe		40 × 40 × 25 excl. max 40W
178449	LA210-V2255.30	Acier/staal/stahl	1_A+++E	60 × 30 × 184 excl. E27 max 75W
178431	AJ210-04245.37	taupe/taupe/taupe		40 × 35 × 24 excl. max 40W
178450	LA210-V4421.30	Acier/staal/stahl	1_A+++E	40-65 × 40-45 × 155-170 excl. E27 max 75W
178397	AJ210-04332.30	creme/creme/creme		30 × 20 × 21 excl. max 40W
178092	LA210-V4505.30	Acier/staal/stahl	1_A+++E	23-38 × 19 × 140-170 excl. E27 max 75W

Label de classe énergétique et infos voir pages 198-201 | Energielabel en info zie pagina's 198-201 | Energieeffizienzklassen Label und Infos siehe Seiten 198-201



178398

178093



178397

178094



178389

178102



178392

178095

Art.	Ref.	Couleur/kleur/Farbe		Ecolabel	Info
178398	AJ210-04333.30	creme/creme/creme	35 × 25 × 25	excl. max 40W	
178093	LA210-V4580.01	noir/zwaart/schwarz	55-80 × 55-80 × 135-160	excl. E27 max 75W	1_A++-E
178397	AJ210-04332.30	creme/creme/creme	30 × 20 × 21	excl. max 40W	
178094	LA210-V4581.01	noir/zwaart/schwarz	65-80 × 65-80 × 125-160	excl. E27 max 75W	1_A++-E

Label de classe énergétique et infos voir pages 198-201 | Energielabel en info zie pagina's 198-201 | Energieeffizienzklassen Label und Infos siehe Seiten 198-201

Art.	Ref.	Couleur/kleur/Farbe		Ecolabel	Info
178389	AJ210-04315.30	creme/creme/creme	32 × 32 × 20	excl. max 40W	
178102	LT210-T1582.01	noir/zwaart/schwarz	32 × 32 × 64	excl. E27 max 60W	1_A++-E
178392	AJ210-04318.30	creme/creme/creme	45 × 45 × 25	excl. max 40W	
178095	LA210-V4582.01	noir/zwaart/schwarz	45 × 45 × 165	excl. E27 max 100W	1_A++-E

Label de classe énergétique et infos voir pages 198-201 | Energielabel en info zie pagina's 198-201 | Energieeffizienzklassen Label und Infos siehe Seiten 198-201



Lampes de table
Tafellampen
Tischleuchten

Art.	Ref.	Couleur/kleur/Farbe			Ecolabel	Info
178397	AJ210-04332.30	creme/creme/creme	30 × 20 × 21	excl. max 40W		
178103	SU210-P6580.01	noir/zwaart/schwarz	65 × 65 × 125	excl. E27 max 60W	1_A++-E	
178397	AJ210-04332.30	creme/creme/creme	30 × 20 × 21	excl. max 40W		
178104	SU210-P6581.01	noir/zwaart/schwarz	10-130 × 10-130 × 125	excl. 2 × E27 max 60W	1_A++-E	

Label de classe énergétique et infos voir pages 198-201 | Energielabel en info zie pagina's 198-201 | Energieeffizienzklassen Label und Infos siehe Seiten 198-201

NASHORN

Ausgefallene Stehleuchte mit Polyresin-Basis in Form eines Nashorns. Verlängerter PVC-Lampenschirm mit weißem Stoffbezug.

Polyresin frame. Base in the form of a rhino. Extended PVC lampshade covered with cloth.

Armature en polyrésine. Base en forme de rhinocéros. Abat-jour étendu en PVC recouvert de tissu.

Base in poliresina. Paralume in PVC rivestito in tessuto.

Estructura de poliresina. Base con forma singular. Pantalla de PVC revestida de tela.

199830
LT167-MOD470-TL-01-W
Lampe de table blanc
h.48,5 cm

1 MOD470-TL-01-W
Ø 1 x E14 40W
↑ 485
□ White
□ d1=240/d2=240/h=225

199831
LT167-MOD470-TL-01-B
Lampe de table noir
h.48,5 cm

2 MOD470-TL-01-B
Ø 1 x E14 40W
↑ 485
■ Black
□ d1=240/d2=240/h=225



CALVIN

Ein hölzernes Stativ hält den Lampenschirm aus beiger Baumwolle.

Wooden support (tripod). Lampshade of cotton in beige colour.

Support en bois (trépied). Abat-jour en coton de couleur beige.

199860
LT167-Z177-TL-01-BR
Lampe de table
h.62 cm

1 Z177-TL-01-BR
Ø 1 x E27 60W
↑ 620
■ Brown
□ d1=290/d2=390/h=240

199861
LA167-Z177-FL-01-BR
Lampadaire
h.157 cm

2 Z177-FL-01-BR
Ø 1 x E27 60W
↑ 1572
■ Brown
□ d1=380/d2=400/h=300



205993
LT167-Z549TL-01B
Lampe de table noir

205994
LT167-Z549TL-01B
Lampe de table blanc



LAREDO

- ☉ Stehleuchte mit Metallrahmen und höhenverstellbarem Holzarm. Eleganter PVC-Lampenschirm mit Stoffbezug.
- ☉ Metal frame with adjustable wooden bracket. PVC lampshade covered in cloth.
- ☉ Structure métallique. Console réglable en bois. Abat-jour en PVC recouvert de tissus.
- ☉ Base in metallo. Braccio regolabile con finitura legno. Paralume in PVC rivestito in tessuto.
- ☉ Soporte de madera (trípode). Pantalla de algodón beige.
- ☉ Каркас из металла. Регулируемый деревянный кронштейн. Абажур из ПВХ покрыт тканью.

262



1 Z549TL-01W
4 Z549TL-01B
Ø 1 x E27 60W
↑ 800 → 150 \ 580
1. □ White | 4. ■ Black
□ d1=160/d2=230/h=190

2 Z549FL-01W
3 Z549FL-01B
Ø 1 x E27 60W
↑ 2000 → 260 \ 1650
2. □ White | 3. ■ Black
□ d1=280/d2=420/h=350

205957
LA167-Z549FL-01B
Lampadaire noir

205958
LA167-Z549FL-01W
Lampadaire blanc





207637
LT170-21650
H. 27cm
Excl. 1x E14 40W



207638
LT170-21651
H. 27cm
Excl. 1x E14 40W



207639
LT170-21652
H. 27cm
Excl. 1x E14 40W



207034
LT170-21675
H. 29cm
Excl. 1x E14 40W



207035
LT170-21676
H. 29cm
Excl. 1x E14 40W



207036
LT170-21677
H. 29cm
Excl. 1x E14 40W



206967
LT170-21602
20x12x32 cm
Excl. 1x E14 40W



206968
LT170-21603
20x12x32 cm
Excl. 1x E14 40W



207699
LT170-24135K
d.16cm h.31 cm
Excl. 1x E14 40W
TOUCH ON/OFF



206975
LT170-24135W
d.16cm h.31 cm
Excl. 1x E14 40W
TOUCH ON/OFF



207692
LT170-24132T
H. 26cm
Excl. 1x E14 40W
1 LED 5W 30lm 3000K



206973
LT170-24133T
H. 26cm
Excl. 1x E14 40W
1 LED 5W 30lm 3000K



207692
LT170-24132
d. 30cm h. 46cm
Excl. 1x E14 40W
1 LED 3W 30lm 3000K



207693
LT170-24133
d. 30cm h. 45cm
Excl. 1x E14 40W
1 LED 3W 30lm 3000K



210253
LT170-24002S
D.15cm H. 23cm
Excl. 1x E27 40W



210254
LT170-24002W
D.15cm H. 23cm
Excl. 1x E27 40W



210255
LT170-24003S
D.15cm H. 23cm
Excl. 1x E27 40W



210256
LT170-24003W
D.15cm H. 23cm
Excl. 1x E27 40W



206386
LT170-22806
H. 31cm
Excl. 1x E14 25W



206896
LT170-22805
H. 31cm
Excl. 1x E14 25W



206387
LT170-22807
H. 29.5cm
Excl. 1xE14 25W



206388
LT170-22809
d. 17.5cm h. 31cm
Excl. 1x E14 25W



206389
LT170-93019
H. 25.5cm
LED 0.125W



206384
LT170-22803T
d. 16cm h. 14cm
Excl. 1x E14 25W

206385
LT170-22803T1
d. 21cm h. 19cm
Excl. 1x E14 25W



207039
LT170-28300
d. 12cm h. 16cm
2-3 kg
Excl. 1x E14 15W

207040
LT170-28330
d. 13cm h. 23cm
3-5 kg
Excl. 1x E14 15W

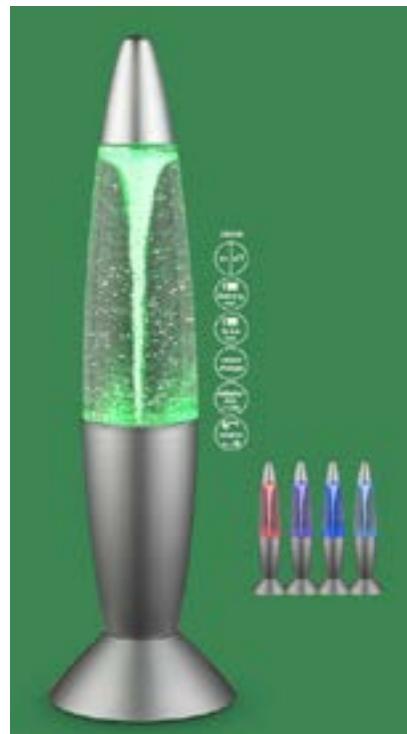
207041
LT170-28340
d. 17cm h. 30cm
7-10 kg
Excl. 1x E14 15W



206392
LT170-93027
H. 17cm
RGB LED 0.13W



207038
LT170-28011
H.20,5 cm
3,6 W



207785
LT170-28019
H.35,5 cm
6 LED 0.06W
changeur de couleur



207780
LA170-25889
d. 26cm - 5,5 cm
H.121cm
incl. RGB LED 6W
Incl télécede
many steps
dimmable
rgb colour change
RGB colour fixing



176195



92957



92955



92954

Art.	Ref.	Couleur/kleur/Farbe				Ecolabel	Info
170195	LT195-90035-10	Noir/Zwart/Schwarz	0,0 × 0,0 × 10,0	incl.	LED Board 13W RGB		
92957	LA193-85106-55	Acier/staal/stahl	21,5 × 21 × 120	incl.	12 × LED/0,06W RGB		
92955	LA193-63000-20	Orange	39 × 39 × 84	incl.	12 × LED/0,72W 35lm RGB	3_A++	
92954	LA193-05006-16	Bianco/weiß/weiß	30 × 30 × 84	incl.	12 × LED/0,72W 35lm RGB	3_A++	

Label de classe énergétique et infos voir pages 198-201 | Energielabel en info zie pagina's 198-201 | Energieeffizienzklassen Label und Infos siehe Seiten 198-201



176613



176615



176614



176616

Lampes de bureau
Bureaulampen
Schreibtischleuchte

Art.	Ref.	Couleur/kleur/Farbe				Ecolabel	Info
176613	LT193-85204-70	Multicolore	31,6 × 7,3 × 23	incl.	LED-Board 3W 180lm 6500K	3_A-A++	
176614	LT193-85209-70	Multicolore	31,6 × 7,3 × 23	incl.	LED-Board 3W 180lm 6500K	3_A-A++	
176615	LT193-85211-70	Multicolore	31,6 × 7,3 × 23	incl.	LED-Board 3W 180lm 6500K	3_A-A++	
176616	LT193-85205-70	Multicolore	31,6 × 7,3 × 23	incl.	LED-Board 3W 180lm 6500K	3_A-A++	

Label de classe énergétique et infos voir pages 198-201 | Energielabel en info zie pagina's 198-201 | Energieeffizienzklassen Label und Infos siehe Seiten 198-201



LT170-24122/24123/24124
 206361 chrome/chromium/chrom
 206363 blanc/wit/weiss
 206333 noir/zwart/schwarz
 h. max 30cm
 incl LED 5W 400lm 3000K



207688
SP193-24122K
 incl LED 3W 350lm 3000K



LT170-58201
 206338 gris/grijs/grau
 206339 pink/roze/pink
 206340 noir/zwart/schwarz
 206341 blanc/wit/weiss
 h. max 49cm
 incl LED 6W 500lm 4000K



LT170-24880/24881/24882

206334 noir/zwart/schwarz
 206335 blanc/wit/weiss
 206336 rouge/rood/rot
 h.max 59cm
 excl. 1X E27 40W



206337
LT170-24892
 noir/zwart/schwarz
 h. max 59cm
 excl. 1x E27 40W



LT170-58329

206353 noir/zwart/schwarz
 206354 blanc/wit/weiss
 h. max 41cm
 incl. LED 4W 96-250lm 4000K



LT170-58262/58263

206348 blanc/wit/weiss
 206349 noir/zwart/schwarz
 h. max 56cm
 incl. LED 5W 400lm 5500K



210366
LT170-58359
 incl. LED 3W 120lm
 CCT 3000-4500-6000 K
 33,5x15cm h.60,5 cm



206347
LT170-58257
 h. max 48cm
 incl. LED 3W 240lm 5500K/RGB



206350
LT170-58264
 h. max 48cm
 incl. LED 3W + RGB 1.4W
 230lm 5000K/



209074
LT170-58265
 h. max 48cm
 incl. LED 3W + RGB 1.4W
 230lm 5000K/



LT170-58271

206351 blanc/wit/weiss
 206352 silver/zilver/silber
 h. max 70cm
 incl. LED 10W 50-750lm
 3300/4500/6500K





LT170-58242/58243/58244

206344 blanc/wit/weiss
206345 noir/zwart/schwarz
206346 gris/grijs/grau
h. max 67cm
incl. LED 5W 480lm 3000K



LT170-58209

206342 silver/zilver/silber
206343 blanc/wit/weiss
h. max 56.5cm
incl. LED 7W 340lm 4000/5000/6000K



LT170-58333/58334/58335/58336

206355 blanc/wit/weiss
206356 noir/zwart/schwarz
206357 gris/grijs/grau
206358 brun/bruin/braun
h. max 50.5cm
incl. LED 6.5W 350lm
3000/4500/5800K



**206359
LT170-58339W**
blanc/wit/weiss
h. max 66cm
incl. LED 10W 50-750lm
3000/4500/5800K



**214495
LT170-583576S**
incl. LED 8W 800lm/450lm
CCT 3000-4300-6300 K
USB Charger, veilleuse, dimmable



**214494
LT170-583576B**
incl. LED 8W 800lm/450lm
CCT 3000-4300-6300 K
USB Charger, veilleuse, dimmable

199787
LT167-Z147-TL-01-W
Lampe de bureau blanc
h.50 cm



APEX

Metallrahmen erhältlich in vier Farben. Flexibles Holzgestell, verstellbarer Leuchtenkopf.

Metal frame in four colours. Flexible wooden stem, adjustable diffuser.

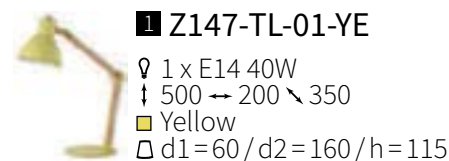
Cadre métallique en quadrichromie. Tige en bois flexible, diffuseur orientable.

Lampada da tavolo con braccio flessibile in legno, base e diffusore in metallo. Disponibile in quattro colori.

Base y difusor metálico. Brazo flexible de madera. Disponible en 4 colores.



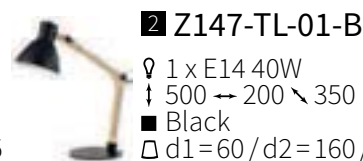
199784
LT167-Z147-TL-01-YE
Lampe de bureau jaune
h.50 cm



1 Z147-TL-01-YE

∅ 1 x E14 40W
↑ 500 ↔ 200 \ 350
■ Yellow
Δ d1=60/d2=160/h=115

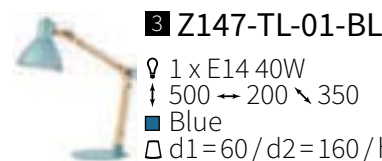
199786
LT167-Z147-TL-01-B
Lampe de bureau noir
h.50 cm



2 Z147-TL-01-B

∅ 1 x E14 40W
↑ 500 ↔ 200 \ 350
■ Black
Δ d1=60/d2=160/h=115

199785
LT167-Z147-TL-01-BL
Lampe de bureau bleu
h.50 cm



3 Z147-TL-01-BL

∅ 1 x E14 40W
↑ 500 ↔ 200 \ 350
■ Blue
Δ d1=60/d2=160/h=115



ZEPPO 136

Designer-Tischleuchte, in drei Farben erhältlich. Schwenkbügel mit Metallgliedern in Braun.

Metal frame in three colours. Swivel bracket with metal links of brown colour.

Armature métallique disponible en deux couleurs. Support pivotant avec liaisons métalliques de couleur marron.

Montatura in metallo, disponibile in tre colori. Orientabile

Estructura de metal disponible en tres colores. Soporte giratorio con uniones de metal color marrón.



199842
LT167-Z136-TL-01-YL
Lampe de bureau jaune
h.50 cm

199839
LT167-Z136-TL-01-GR
Lampe de bureau gris
h.50 cm

199840
LT167-Z136-TL-01-W
Lampe de bureau blanc
h.50 cm

199838
LT167-Z136-TL-01-B
Lampe de bureau noir
h.50 cm

199841
LT167-Z136-TL-01-GN
Lampe de bureau vert
h.50 cm

1 2 3 4 5 Z136-TL-01-YL|GR|W|B|GN

∅ 1 x E27 40W
↑ 500 ↔ 185 \ 440
■ Yellow | ■ Grey | □ White | ■ Black | ■ Green
Δ d2=150/h=185





ZEPPO 137

Designer-Tischleuchte, in fünf Farben erhältlich. Schwenkbügel mit Metallgliedern in Braun.

Metal frame in five colours. Swivel bracket with metal links of brown colour.

Armature métallique disponible en deux couleurs. Support pivotant avec liaisons métalliques de couleur marron.

Montatura in metallo, disponibile in cinque colori. Orientabile

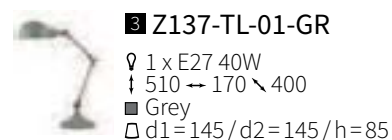
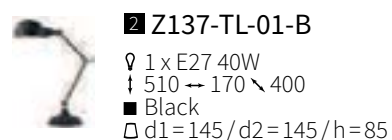
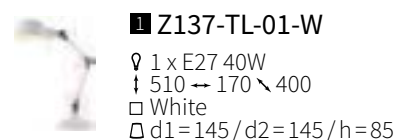
Estructura de metal disponible en cinco colores. Soporte giratorio con uniones de metal color marrón.



199833
LT167-Z137-TL-01-W
Lampe de bureau blanc
h.51 cm

199832
LT167-Z137-TL-01-B
Lampe de bureau noir
h.51 cm

199834
LT167-Z137-TL-01-GR
Lampe de bureau gris
h.51 cm



PIXAR

Metallene Tischleuchte in den Farben Grün, Blau und Weiß. Frei justierbarer Lampenkopf.

Table lamp of metal in three colours. Adjustable lampshade.

Lampe de table en métal en trois couleurs. Abat-jour réglable.

Montatura in metallo disponibile in 3 colori. Diffusore orientabile.

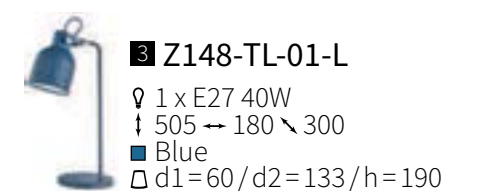
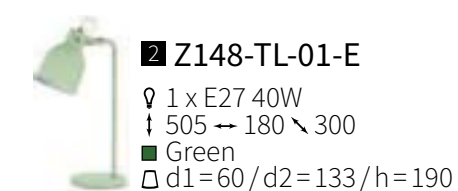
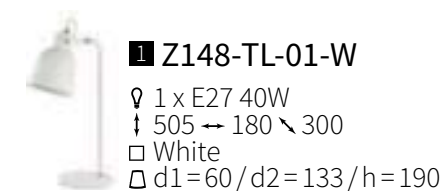
Estructura de metal disponible en 3 colores. Difusor ajustable.



199788
LT167-Z148-TL-01-W
Lampe de bureau blanc
h.50,5 cm

199789
LT167-Z148-TL-01-E
Lampe de bureau vert
h.50,5 cm

199790
LT167-Z148-TL-01-L
Lampe de bureau bleu
h.50,5 cm



KIWI

199859
LT167-Z153-TL-01-N
Lampe de table nickel
h.36 cm



199858
LT167-Z153-TL-01-BS
Lampe de table brass
h.36 cm



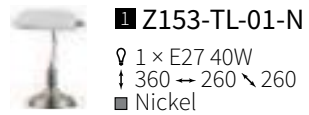
Tischleuchte mit Metallsockel.
Lampenschirm in der Farbe «Kiwi».

Metal frame. Lampshade of blown
coloured glass.

Armature métallique. Abat-jour en
verre soufflé laqué.

Base in metallo. Paralume di vetro
soffiato colorato.

Estructura de metal. Pantalla de
vidrio soplado de color.



1 Z153-TL-01-N
∅ 1 × E27 40W
↑ 360 ↔ 260 \ 260
■ Nickel



2 Z153-TL-01-BS
∅ 1 × E27 40W
↑ 360 ↔ 260 \ 260
■ Brass



DOMINO

Schlichte Wandleuchte, in fünf
Farben erhältlich. Schwenkbügel mit
Metallgliedern in Braun.

Metal frame in five colours. Swivel
bracket with metal links of brown colour.

Armature métallique disponible en deux
couleurs. Support pivotant avec liaisons
métalliques de couleur marron.

Montatura in metallo disponibile in
cinque colori, orientabile.

Estructura de metal disponible en cinco
colores. Soporte giratorio con uniones
de metal color marrón.



202502
LT167-MOD142-TL-01-BS
Lampe de table brass
h.52 cm

199829
LT167-MOD142-TL-01-N
Lampe de table nickel
h.52 cm

199828
LA167-MOD142-FL-01-BS
Lampadaire brass
h.144 cm

202501
LA167-MOD142-FL-01-N
Lampadaire nickel
h.144 cm



4|8|9 MOD142-TL-01-N|W|GR|B|BS
∅ 1 × E27 40W
↑ 520 ↔ 175 \ 470
■ Nickel | □ White | ■ Black | ■ Brass
□ d2=140/h=160

■ MOD142-FL-01-BS
■ MOD142-FL-01-W
■ MOD142-FL-01-GR
■ MOD142-FL-01-N
■ MOD142-FL-01-B
∅ 1 × E27 40W
↑ 1440 ↔ 260 \ 900
■ Brass | ■ White | ■ Grey | ■ Nickel | □ Black
□ d2=140/h=160

Lampadaires
Staande lampen
Stehlampen

NEVADA

Moderne Stehleuchte. PVC-Lampenschirm mit Stoffbezug in Rot und Schwarz.

Metal frame. PVC lampshade covered in red and black cloth.

Armature métallique. Abat-jour en PVC recouvert de tissu rouge et noir.

Montatura in metallo. Paralume in PVC rivestito in tessuto. Disponibile in rosso e nero.

Estructura de metal. Pantalla de PVC revestida de tela roja y negra.

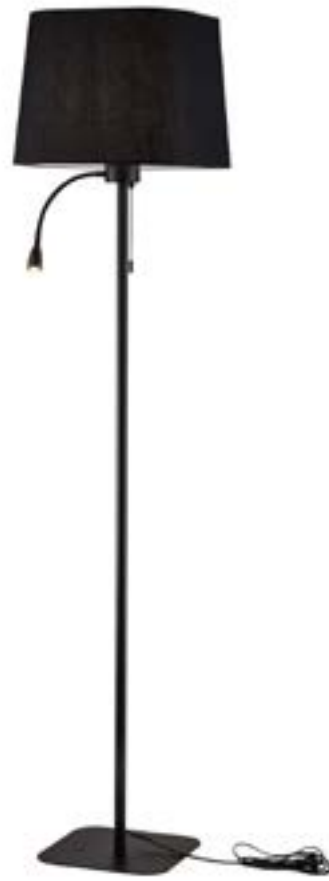


199826
LA167-Z328-FL-01-B
Lampadaire noir
h.210 cm

199827
LA167-Z328-FL-01-CH
Lampadaire chrome
h.210 cm

Z328-FL-01-B
1 x E27 40W
2100 → 400 \ 1400
Black
d1=400/d2=400/h=260

Z328-FL-01-CH
1 x E27 40W
2100 → 400 \ 1400
Chrome
d1=400/d2=400/h=260



219605
LA167-Z001FL-L3W-1W
Lampadaire blanc
h.163 cm
E27 60W + LED

219606
LA167-Z001FL-L3W-1B
Lampadaire noir
h.163 cm
E27 60W + LED



214493
LA170-58006
d.32 cm H.178cm
LED 28W 3000lm 3000K
LED 3,4W 350LM 3000K



209117
LA170-59038N
d.35 cm H.194cm
LED 18W 1200lm 3



209119
LA170-59050N
25x32 cm H.192cm
LED 18W 1500lm 3000K



Appliques & plafonniers
Wand & plafondlampen
Wand & Deckenleuchten



199854
AP167-C182-TL-01-W
Applique blanc
35x19,5x25,8 cm



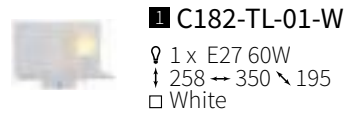
199855
AP167-C182-TL-01-B
Applique noir
35x19,5x25,8 cm

Wandleuchte auf Metallbasis mit Ablage. Mit USB-Port erhältlich.

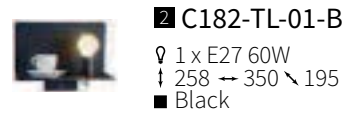
Metal frame. Wall lamp – shelf. USB port available.

Armature métallique. Applique murale – shelf. Port USB disponible.

Montatura in metallo. Lampada da parete - mensola. Porta USB



1 C182-TL-01-W
∅ 1 x E27 60W
↓ 258 → 350 \ 195
□ White



2 C182-TL-01-B
∅ 1 x E27 60W
↓ 258 → 350 \ 195
■ Black



199801
AP167-C937-WL-01-18W-N
Applique gris
LED 18W 1720lm 4000K
L.60 cm



199800
AP167-C937-WL-01-12W-N
Applique gris
LED 12W 850lm 4000K
L.31,6 cm

VILORA

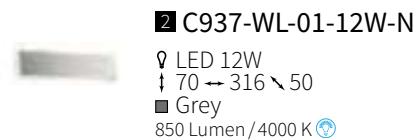
Wandleuchte mit texturierter Metalloberfläche und LED-Modul.

Wall lamp. Textured metal frame. Light-emitting diode (LED) module.

Lampe de mur. Structure en métal texturé. LED.



1 C937-WL-01-18W-N
∅ LED 18W
↓ 70 → 602 \ 50
■ Grey
1720 Lumen / 4000 K



2 C937-WL-01-12W-N
∅ LED 12W
↓ 70 → 316 \ 50
■ Grey
850 Lumen / 4000 K



205956
AP167-C176-WL-01-6W-W
Applique blanc
LED 6W 150lm+ 3W 80lm 3000K
d.14cm

205955
AP167-C176-WL-01-6W-B
Applique noir
LED 6W 150lm+ 3W 80lm 3000K
d.14cm




1 C176-WL-01-6W-W
∅ LED 6W + 3W
↓ 140 → 140 \ 65
□ White
150-200 + 80-110 Lumen / 3000 K



2 C176-WL-01-6W-B
∅ LED 6W + 3W
↓ 140 → 140 \ 65
■ Black
150-200 + 80-110 Lumen / 3000 K



206009
AP167-C808-WL-L3B
Applique noir
LED 3W 150lm 3000k
h. 20,5 cm



206007
AP167-C808-WL-L3W
Applique blanc
LED 3W 150lm 3000k
h. 20,5 cm



2 C808WL-L3W
3 C808WL-L3B
∅ LED 3W
↓ 205 → 245 \ 75
2. □ White | 3. ■ Black
150 Lumen / 3000K

206911
AP170-76001
 16,5x110x11,5 cm
 1xLED 3W 300 lm, 3000K
 1xLED 4,5W 300lm, 3000K



209389
AP170-76002
 16,5x110x11,5 cm
 1xLED 3W 300 lm, 3000K
 1xLED 4,5W 300lm, 3000K



209390
AP170-76003
 16,5x110x11,5 cm
 1xLED 3W 300 lm, 3000K
 1xLED 4,5W 300lm, 3000K



206912
AP170-76004
 16,5x110x11,5 cm
 1xLED 3W 300 lm, 3000K
 1xLED 4,5W 300lm, 3000K



214316
PL170-12015N
 D.9,8 cm h.10cm
 1xLED 8W 640 lm, 3000K
 1xLED 4W 320lm, 4000K



214318
PL170-12016N
 D.14 cm h.10cm
 1xLED 16W 1280 lm, 3000K
 1xLED 6W 480lm, 4000K



214320
PL170-12017N
 D.6,5 cm h.11,2cm
 excl. 1xGU10 35W 230V



214317
PL170-12015W
 D.9,8 cm h.10cm
 1xLED 8W 640 lm, 3000K
 1xLED 4W 320lm, 4000K



214319
PL170-12016W
 D.14 cm h.10cm
 1xLED 16W 1280 lm, 3000K
 1xLED 6W 480lm, 4000K



214321
PL170-12017W
 D.6,5 cm h.11,2cm
 excl. 1xGU10 35W 230V



210323
PL170-54003-9
60x60x40 cm
excl. 9xE27 60W 230V



210322
PL170-54003-6
70x70x26 cm
excl. 6xE27 60W 230V



210320
PL170-54003-4
70x70x21 cm
excl. 4xE27 60W 230V



210318
LT170-54003-2T
9x9x45 cm
excl. 2xE27 60W 230V



206983
PL170-56689-5
54x54x22 cm
excl. 5x E14 40W 230V



209007
PL170-56645-6L
80x50x19,5 cm
incl. 6xG9 LED3W 230V,226lm, 3000K



208993
SP170-56620-1L
11x11x15 cm
incl. 1xG9 LED3W 230V,226lm, 3000K



208994
SP170-56620-2L
34x15x17,5 cm
incl. 2xG9 LED3W 230V,226lm, 3000K



208995
PL170-56620-3L
38,5x38,5x17 cm
incl. 3xG9 LED3W 230V,226lm, 3000K



192685



206599
PL170-49246-16

26x26x8.5cm
LED 16W 950lm 4000K



206600
PL170-49246-6

14x14x6cm
LED 6W 400lm 4000K



192686



206594
PL170-41329-18

D. 40cm
LED 18W + RGB LED 6W
80-1120lm - 3000-6000K

Haut parleur + Télécommande
Luidspreker + afstandbediening
Lautschprecher + Fernbedienung



206598
PL170-48388-24

d. 37cm
LED 24W 1800lm 3000K

Art.	Ref.	Couleur/kleur/Farbe		Ecolabel	Info
192685	PL193-14550-17	Chrome/chroom/chrom	25 × 25 × 15	incl. 4 × LED-Board 4W 280lm RGB, 3000K	3_A-A++
192686	PL193-14551-17	Chrome/chroom/chrom	25 × 25 × 15	incl. 4 × LED-Board 4W 280lm RGB, 3000K	3_A-A++

Label de classe énergétique et infos voir pages 198-201 | Energielabel en info zie pagina's 198-201 | Energieeffizienzklassen Label und Infos siehe Seiten 198-201



206595
PL170-48363
d. 29cm
LED 12W 750lm 3000K



avec télécommande
afstandbediening
mit Fernbedinung



206596
PL170-48363-60RGB
d. 57cm
LED 60W + RGB LED 10W
288-2880lm 3000-6500K



206597
PL170-48363-90RGB
d. 78cm
LED 60W + RGB LED 15W
432-4320lm 3000-6500K




avec télécommande
afstandbediening
mit Fernbedinung



214407
PL170-41643D1D
incl.LED 18W
1800lm/1200lm, 3000K
29,5x29,5cm h.5,5 cm
aluminium blanc
changer par interrupteur
omschakelbaar via wandschakelaar
25-50-75-100%

214408
PL170-41643D2D
incl.LED 24W
2400lm/1600lm, 3000K
45x45cm h.5,5 cm
aluminium blanc
changer par interrupteur
omschakelbaar via wandschakelaar
25-50-75-100%

214409
PL170-41643D3D
incl.LED 36W
3600lm/1800lm, 3000K
59,5x59,5cm h.5,5 cm
aluminium blanc
changer par interrupteur
omschakelbaar via wandschakelaar
25-50-75-100%



Rosi

41604D2 | incl. LED 30W | A | 3800lm / 2400lm | 3000K | VPE: 4 | ++ 45cm x 45cm T 5cm | aluminium white, plastic opal

208226
PL170-41604D2
incl. LED 30W
3800lm/2400lm, 3000K
45x45cm h.5cm
aluminium blanc

41604D2D | incl. LED 30W | A | 3800lm / 2400lm | 3000K | VPE: 4 | ++ 45cm x 45cm T 5cm | aluminium white, plastic opal

208227
PL170-41604D2D
incl. LED 30W
3800lm/2400lm, 3000K
45x45cm h.5 cm
aluminium blanc

41604D2F | incl. LED 30W | A | 420-4200lm | 240-2400lm | 3000-6000K | VPE: 2 | ++ 45cm x 45cm T 5,5cm | aluminium white, plastic opal

208228
PL170-41604D2F
incl. LED 30W
420lm-4200lm,
240lm-2400lm
3000-6000K
45x45cm h.5 cm

41604D2RGB | incl. RGBW LED 30W | A | 490-4900lm | 240-2400lm | 3000-6000K | RGBW | VPE: 2 | ++ 45cm x 45cm T 5,5cm | aluminium

208229
XX170-41604D2RGB
incl. LED 30W RGBW
490lm-4900lm,
240lm-2400lm
3000-6000K -RGBW
45x45cm h.5 cm
aluminium blanc



Rosi

41604D3 | incl. LED 40W | A | 4800lm / 3200lm | 3000K | VPE: 4 | == 62cm x 62cm T 5cm | aluminium white, plastic opal

208230
PL170-41604D3
incl. LED 40W
4800lm/3200lm, 3000K
62x62cm h.5cm
aluminium blanc

41604D3D | incl. LED 40W | A | 4800lm / 3200lm | 3000K | VPE: 4 | == 62cm x 62cm T 5cm | aluminium white, plastic opal

208231
PL170-41604D3D
incl. LED 40W
4800lm/3200lm, 3000K
62x62cm h.5cm
aluminium blanc

41604D3F | incl. LED 40W | A | 560-5600lm | 320-3200lm | 3000-6000K | VPE: 2 | ++ 62cm x 62cm T 5,5cm | aluminium white, plastic opal

208232
PL170-41604D3F
incl. LED 40W
560lm-5600lm,
320-3200lm
3000-6000K
62x62cm h.5,5 cm
aluminium blanc

41604D3RGB | incl. RGBW LED 40W | A | 570-5700lm | 320-3200lm | 3000-6000K | RGBW | VPE: 2 | ++ 62cm x 62cm T 5,5cm | aluminium

208233
PL170-41604D3RGB
incl. RGBW LED 40W
570lm-5700lm,
320-3200lm
3000-6000K - RGBW
62x62cm h.5,5 cm
aluminium blanc



Rosi

208236
PL170-41604D5
 incl.LED 40W
 5200lm/3200lm, 3000K
 120x30cm h.5cm
 aluminium blanc

208237
PL170-41604D5F
 incl.LED 40W
 560lm-5600lm,
 320-3200lm
 3000-6000K
 120x30cm h.5,5 cm
 aluminium blanc

208238
XX170-41604D5RGB
 incl.RGBW LED 40W
 570lm-5700lm,
 320-3200lm
 3000-6000K - RGBW
 120x30cm h.5,5 cm
 aluminium blanc



192690

192692

192694



192691

192693

192695

Art.	Ref.	Couleur/kleur/Farbe			Ecolabel	Info
192690	PL193-14380-10	Blanc/wit/weiß	12 x 12 x 4	incl.	LED-Board 10,10W 650lm 30	3_A-A++
192691	PL193-14380-21	Argent/silver/silber	12 x 12 x 4	incl.	LED-Board 10,10W 650lm 30	3_A-A++
192692	PL193-14381-16	Blanc/wit/weiß	17 x 17 x 4	incl.	LED-Board 16W 1100lm 3000	3_A-A++
192693	PL193-14381-21	Argent/silver/silber	17 x 17 x 4	incl.	LED-Board 16W 1100lm 3000	3_A-A++
192694	PL193-14382-16	Blanc/wit/weiß	22,5 x 22,5 x 4	incl.	LED-Board 20W 1500lm 3000	3_A-A++
192695	PL193-14382-21	Argent/silver/silber	22,5 x 22,5 x 4	incl.	LED-Board 20W 1500lm 3000	3_A-A++

Label de classe énergétique et infos voir pages 198-201 | Energielabel in info zie pagina's 198-201 | Energieeffizienzklassen Label und Infos siehe Seiten 198-201



NEW

192696



NEW

192698



NEW

192700



NEW

192672



NEW

192674



NEW

192697



NEW

192699



NEW

192701



NEW

192673

Art.	Ref.	Couleur/kleur/Farbe				Ecolabel	Info
192696	PL193-14390-16	Blanc/wit/weiß	12 × 12 × 4	incl.	LED-Board 10,10W 650lm 30	3_A-A++	
192697	PL193-14390-21	Argent/silver/silber	12 × 12 × 4	incl.	LED-Board 10,10W 650lm 30	3_A-A++	
192698	PL193-14391-16	Blanc/wit/weiß	17 × 17 × 4	incl.	LED-Board 16W 1100lm 3000	3_A-A++	
192699	PL193-14391-21	Argent/silver/silber	17 × 17 × 4	incl.	LED-Board 16W 1100lm 3000	3_A-A++	
192700	PL193-14392-16	Blanc/wit/weiß	22,5 × 22,5 × 4	incl.	LED-Board 20W 1600lm 3000	3_A-A++	
192701	PL193-14392-21	Argent/silver/silber	22,5 × 22,5 × 4	incl.	LED-Board 20W 1600lm 3000	3_A-A++	

Label de classe énergétique et infos voir pages 198-201 | Energielabel en info zie pagina's 198-201 | Energieeffizienzklassen Label und Infos siehe Seiten 198-201

Art.	Ref.	Couleur/kleur/Farbe				Ecolabel	Info
192672	PL193-14350-21	Argent/silver/silber	30 × 30 × 5,6	incl.	LED-Board 12W 900lm 3000K	3_A-A++	
192673	PL193-14351-21	Argent/silver/silber	45 × 45 × 6	incl.	LED-Board 18W 1600lm 3000K	3_A-A++	
192674	PL193-14352-21	Argent/silver/silber	62 × 62 × 5,6	incl.	LED-Board 22W 2000lm 3000K	3_A-A++	

Label de classe énergétique et infos voir pages 198-201 | Energielabel en info zie pagina's 198-201 | Energieeffizienzklassen Label und Infos siehe Seiten 198-201



207888
AP170-31937
incl. 3x RGB LED 0,07W
L.5,5cm H.11cm

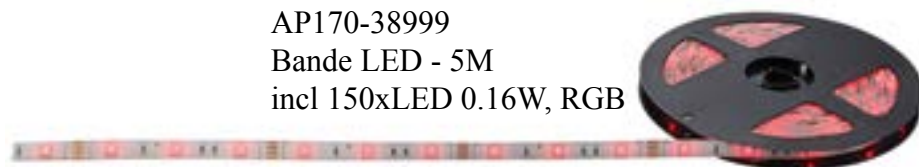
208102
AP170-38994
Bande LED - 3M
incl 90xLED 0.18W, 900lm, 3000K



208101
AP170-38991
Bande LED - 3M
incl 90xLED 0.18W, RGB



208105
AP170-38999
Bande LED - 5M
incl 150xLED 0.16W, RGB



Spots
Spots
Spots



206631
PL170-56006-5
 63x41x18 cm
 5x LED 5W 310lm 3000K



206649
SP170-56956-1
 8x12,5x13 cm
 LED 5W 330lm 3000K



206650
SP170-56956-2
 35x15 cm
 2x LED 5W 330lm 3000K



206627
SP170-56006-1
 9x15x14 cm LED 5W
 310lm 3000K



206629
SP170-56006-3
 d.25 cm
 3x LED 5W 310lm 3000K



206628
SP170-56006-2
 30x17 cm
 2x LED 5W 310lm 3000K



206651
SP170-56956-3
 55x17 cm
 3x LED 5W 330lm 3000K



206630
SP170-56006-4
 63x17 cm
 4x LED 5W 310lm 3000K



206652
SP170-56956-4L
 185x16,5 cm
 4x LED 5W 330lm 3000K



206647
SP170-56802-3
 40x23,5x16,5 cm
 3x LED 4W 220lm 3000K



206645
SP170-56802-1
 8x14x12 cm
 LED 4W 220lm 3000K



206646
SP170-56802-2
 25x16,5 cm
 2x LED 4W 220lm 3000K



206648
SP170-56802-4
 60,5x16,5 cm
 4x LED 4W 220lm 3000K



206606
PL170-54341-5
 62,5x37cm
 incl. 5x E14 LED 5W
 320lm 3000K

206602
SP170-54341-2
 28x21 cm
 incl. 2x E14 LED 5W
 320lm 3000K



206603
PL170-54341-3
 d.39 cm
 incl. 3x E14 LED 5W
 320lm 3000K



206604
SP170-54341-4
 70x21cm
 incl. 4x E14 LED 5W
 320lm 3000K



206608
SP170-54348-2
 28x21cm
 incl. 2x E14 LED 4W
 200lm 3000K



206601
SP170-54341-1
 10x19x15cm
 incl. 1x E14 LED 5W
 320lm 3000K



206607
SP170-54348-1
 10x19x15 cm
 incl. 1x E14 LED 4W
 200lm 3000K



206605
SU170-54341-4Z
 60x10x110-160 cm
 incl. 4x E14 LED 5W
 320lm 3000K
 max. 160cm



206611
SU170-54348-4Z
 60x10x100-160 cm
 incl. 4x E14 LED 4W
 200lm 3000K
 max. 160cm



206612
PL170-54348-5
 62,5x37x21cm
 incl. 5x E14 LED 4W
 200lm 3000K



206609
SP170-54348-3
 d.39cm
 incl. 3x E14 LED 4W
 200lm 3000K



206610
SP170-54348-4
 70x21 cm
 incl. 4x E14 LED 4W
 200lm 3000K




206632
SP170-56109-1
 8x13,5x9 cm
 LED 4W 250lm 3000K

206636
SP170-56110-1
 8x13,5x9 cm
 LED 4W 250lm 3000K



206637
SP170-56110-2
 25x15,5 cm
 2x LED 4W 250lm 3000K



206633
SP170-56109-2
 25x15,5 cm
 2x LED 4W 250lm 3000K



206638
SP170-56110-3
 d.19 cm
 3x LED 4W 250lm 3000K



206634
SP170-56109-3
 d.19 cm
 3x LED 4W 250lm 3000K



206639
SP170-56110-4
 60x15,5 cm
 4x LED 4W 250lm 3000K

206635
SP170-56109-4
 60x15,5 cm
 4x LED 4W 250lm 3000K



209058
SP170-57991-1
 7x11x14 cm
 LED 3W 250lm 3000K



209060
SP170-57991-3
 d.25 cm
 3xLED 3W 250lm 3000K



209059
SP170-57991-2
 25,5 x15 cm
 2xLED 3W 250lm 3000K



209061
SP170-57991-4
 60x16.5 cm
 4xLED 3W 250lm 3000K



209062
SP170-57991-6
 145x18,5 cm
 6xLED 3W 250lm 3000K



206640
SP170-56116-1
 8x13x10 cm
 LED 4W 250lm 3000K



206642
SP170-56116-3
 d.25 cm
 3x LED 4W 250lm 3000K



206641
SP170-56116-2
 25x14,5 cm
 2x LED 4W 250lm 3000K



206643
SP170-56116-4
 60x14,5 cm
 4x LED 4W 250lm 3000K



206644
SP170-56116-6
 150x16,5 cm
 6x LED 4W 250lm 3000K



206620
SP170-54647-4
80x28 cm
Excl. 4x E14 40W



206618
SP170-54647-2
45x28 cm
Excl. 2x E14 40W



206619
SP170-54647-3
d.33 cm
Excl. 3x E14 40W



206614
SP170-54640-2
30x19 cm
Excl. 2x E14 25W



206613
SP170-54640-1
13x14x16 cm
Excl. 1x E14 25W



206615
SP170-54640-3
d.25 cm
Excl. 3x E14 25W



206621
LA170-54647S
H. 167cm
Excl. 1x E14 40W



206617
SP170-54647-1
15x22x22 cm
Excl. 1x E14 40W



206622
LT170-54647T
h.55 cm
Excl. 1x E14 40W



206616
SP170-54640-4
72x19 cm
Excl. 4x E14 25W



219143
SP170-54008-1
d.12,5cm
Excl. E27 60W



219247
SP170-54008-2
30x8x15,5cm
Excl.2 x E27 60W



219259
SP170-54008-4
80x8,5x15,5cm
Excl. 4 x E27 60W




219145
SP170-54008-6
L 180 cm
Excl. 6 x E27 60W



219144
SU170-54008-4H
80x5,2x120cm
Excl. 4 x E27 60W



219234
PL170-54008-4D
45x15x34cm
Excl. 4 x E27 60W



219310
LA170-54008-3S
d.25cm H. 140cm
Excl. E27 60W



206623
SP170-54802-1
10x15x13 cm
Excl. 1xE14 40W



206624
SP170-54802-2
25,5x15 cm
Excl. 2xE14 40W



206625
SP170-54802-3
d.25 cm
Excl. 3xE14 40W



206626
SP170-54802-4
60x15 cm
Excl. 4xE14 40W



192501



192503



192507



192509



192502



192508



192510

Art.	Ref.	Couleur/kleur/Farbe	Ecolabel	Info
192501	SP193-10401-17	Chrome/chroom/chrom	17,5 × 15 × 18	incl. LED-Board 3,8W 350lm 3000K
192502	SP193-10402-17	Chrome/chroom/chrom	46 × 22 × 20	incl. 2 × LED-Board 3,8W 350lm 3000K
192503	SP193-10404-17	Chrome/chroom/chrom	96 × 89 × 20	incl. 4 × LED-Board 3,8W 350lm 3000K

Label de classe énergétique et infos voir pages 198-201 | Energielabel en info zie pagina's 198-201 | Energieeffizienzklassen Label und Infos siehe Seiten 198-201

Art.	Ref.	Couleur/kleur/Farbe	Ecolabel	Info
192507	SP193-11050-15	Gris/grijs/grau	19 × 12 × 25,5	excl. E27 max 60W
192508	SP193-11050-16	Blanc/wit/weiß	18 × 12 × 25,5	excl. E27 max 60W
192509	SP193-11051-15	Gris/grijs/grau	51 × 16 × 23	excl. 2 × E27 max 60W
192510	SP193-11051-16	Blanc/wit/weiß	51 × 16 × 23	excl. 2 × E27 max 60W

Label de classe énergétique et infos voir pages 198-201 | Energielabel en info zie pagina's 198-201 | Energieeffizienzklassen Label und Infos siehe Seiten 198-201



192520



192521



192518



192519




192525

Art.	Ref.	Couleur/kleur/Farbe	Ecolabel	Info
192520	LT193-11062-15	Gris/grijs/grau	27 × 22 × 65	excl. E27 max 60W
192521	LT193-11062-16	Blanc/wit/weiß	27 × 22 × 65	excl. E27 max 60W

Label de classe énergétique et infos voir pages 198-201 | Energielabel en info zie pagina's 198-201 | Energieeffizienzklassen Label und Infos siehe Seiten 198-201

Art.	Ref.	Couleur/kleur/Farbe	Ecolabel	Info
192518	LA193-11061-15	Gris/grijs/grau	75 × 75 × 167	excl. E27 max 60 W
192519	LA193-11061-16	Blanc/wit/weiß	75 × 75 × 167	excl. E27 max 60 W
192525	LA193-11064-15	Gris/grijs/grau	45 × 47 × 140	excl. E27 max 60 W

Label de classe énergétique et infos voir pages 198-201 | Energielabel en info zie pagina's 198-201 | Energieeffizienzklassen Label und Infos siehe Seiten 198-201



192527



192512




192513



192514

NEW




192516

NEW



192515

NEW



192517

NEW

Art.	Ref.	Couleur/kleur/Farbe	Ecolabel	Info
192527	LA193-11064-16	Blanc/wit/weiß	1_A++-E	excl. E27 max 60W
192512	SU193-11058-15	Gris/grijs/grau	1_A++-E	excl. E27 max 60W
192513	SU193-11058-16	Blanc/wit/weiß	1_A++-E	excl. E27 max 60W

Label de classe énergétique et infos voir pages 198-201 | Energielabel en info zie pagina's 198-201 | Energieeffizienzklassen Label und Infos siehe Seiten 198-201

Art.	Ref.	Couleur/kleur/Farbe	Ecolabel	Info
192514	SU193-11059-15	Gris/grijs/grau	1_A++-E	excl. E27 max 60W
192515	SU193-11059-16	Blanc/wit/weiß	1_A++-E	excl. E27 max 60W
192516	SU193-11060-15	Gris/grijs/grau	1_A++-E	excl. E27 max 60W
192517	SU193-11060-16	Blanc/wit/weiß	1_A++-E	excl. E27 max 60W

Label de classe énergétique et infos voir pages 198-201 | Energielabel en info zie pagina's 198-201 | Energieeffizienzklassen Label und Infos siehe Seiten 198-201



176247



176249




176251



158060



158110



176248



176250



176252



158107

Art.	Ref.	Couleur/kleur/Farbe				Ecolabel	Info
176247	SP193-16120-55	Acier/staal/stahl	20 × 13,5 × 15	incl.	LED-Board 4,3W 400lm 3000K	3_A-A++	
176248	SP193-16121-55	Acier/staal/stahl	30 × 8,5 × 17,5	incl.	2 × LED-Board 4,3W 400lm 3000K	3_A-A++	
176249	SP193-16122-55	Acier/staal/stahl	48 × 8,5 × 17,5	incl.	3 × LED-Board 4,3W 400lm 3000K	3_A-A++	
176250	SP193-16123-55	Acier/staal/stahl	30 × 30 × 15	incl.	3 × LED-Board 4,3W 400lm 3000K	3_A-A++	
176251	SP193-16124-55	Acier/staal/stahl	70 × 8,5 × 17,5	incl.	4 × LED-Board 4,3W 400lm 3000K	3_A-A++	
176252	SP193-16125-55	Acier/staal/stahl	172 × 8,5 × 20	incl.	6 × LED-Board 4,3W 400lm 3000K	3_A-A++	

Label de classe énergétique et infos voir pages 198-201 | Energielabel en info zie pagina's 198-201 | Energieeffizienzklassen Label und Infos siehe Seiten 198-201

Art.	Ref.	Couleur/kleur/Farbe				Ecolabel	Info
158060	SP193-11905-55	Acier/staal/stahl	11 × 9 × 9	incl.	1 × LED-Board 5,5W 350lm 3000K	3_A-A++	
158107	SP193-11907-55	Acier/staal/stahl	40,5 × 15 × 13	incl.	2 × LED-Board 5,5W 350lm 3000K	3_A-A++	
158110	SP193-11909-55	Acier/staal/stahl	79 × 79 × 12,5	incl.	4 × LED-Board 5,5W 350lm 3000K	3_A-A++	

Label de classe énergétique et infos voir pages 198-201 | Energielabel en info zie pagina's 198-201 | Energieeffizienzklassen Label und Infos siehe Seiten 198-201



176229



176230



176231



176239




176242




176256



176232



176245



176237



176254

Art.	Ref.	Couleur/kleur/Farbe	Ecolabel	Info
176229	SP193-12020-55	Acier/staal/stahl	10 × 15 × 17	excl. 1 × G9 max 40W
176230	SP193-12022-55	Acier/staal/stahl	44 × 22 × 20	excl. 2 × G9 max 40W
176231	SP193-12024-55	Acier/staal/stahl	62 × 22 × 20	excl. 3 × G9 max 40W
176232	SP193-12026-55	Acier/staal/stahl	80 × 10 × 19	excl. 4 × G9 max 40W
176245	SP193-12038-55	Acier/staal/stahl	180 × 13 × 22	excl. 6 × G9 max 40W

Label de classe énergétique et infos voir pages 198-201 | Energielabel en info zie pagina's 198-201 | Energieeffizienzklassen Label und Infos siehe Seiten 198-201

Art.	Ref.	Couleur/kleur/Farbe	Ecolabel	Info
176230	PL193-12030-55	Acier/staal/stahl	30 × 30 × 24	excl. 3 × G9 max 40W
176242	PL193-12032-55	Acier/staal/stahl	67 × 10 × 17	excl. 5 × G9 max 40W
176237	CU193-12020-55	Acier/staal/stahl	80 × 11 × 120	excl. 5 × G9 max 40W
176254	LT193-12034-55	Acier/staal/stahl	10 × 10 × 12	excl. 1 × G9 max 40W
176256	LA193-12036-55	Acier/staal/stahl	32 × 32 × 156	excl. 1 × G9 max 40W

Label de classe énergétique et infos voir pages 198-201 | Energielabel en info zie pagina's 198-201 | Energieeffizienzklassen Label und Infos siehe Seiten 198-201



176233



176234




176235



176241



176244



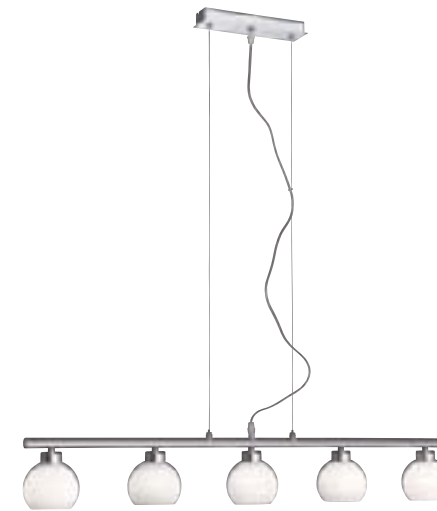
176257



176236



176246



176238



176255

Art.	Ref.	Couleur/kleur/Farbe	Ecolabel	Info	
176233	SP193-12021-55	Acier/taal/stahl	15 × 18 × 17	excl. 1 × G9 max 40W	1_A++-E
176236	SP193-12027-55	Acier/taal/stahl	80 × 77 × 19	excl. 4 × G9 max 40W	1_A++-E
176234	SP193-12023-55	Acier/taal/stahl	44 × 22 × 20	excl. 2 × G9 max 40W	1_A++-E
176246	SP193-12039-55	Acier/taal/stahl	180 × 13 × 22	excl. 6 × G9 max 40W	1_A++-E
176235	SP193-12025-55	Acier/taal/stahl	62 × 22 × 20	excl. 3 × G9 max 40W	1_A++-E

Label de classe énergétique et infos voir pages 198-201 | Energielabel en info zie pagina's 198-201 | Energieeffizienzklassen Label und Infos siehe Seiten 198-201

Art.	Ref.	Couleur/kleur/Farbe	Ecolabel	Info	
176241	PL193-12031-55	Acier/taal/stahl	33 × 39 × 24	excl. 3 × G9 max 40W	1_A++-E
176236	SP193-12027-55	Acier/taal/stahl	80 × 77 × 19	excl. 4 × G9 max 40W	1_A++-E
176244	PL193-12033-55	Acier/taal/stahl	67 × 10 × 17	excl. 5 × G9 max 40W	1_A++-E
176255	LT193-12035-55	Acier/taal/stahl	10 × 10 × 12	excl. 1 × G9 max 40W	1_A++-E
176257	LA193-12037-55	Acier/taal/stahl	32 × 32 × 156	excl. 3 × G9 max 40W	1_A++-E

Label de classe énergétique et infos voir pages 198-201 | Energielabel en info zie pagina's 198-201 | Energieeffizienzklassen Label und Infos siehe Seiten 198-201



175200



175202




175203



175205



175201



175204



175206



175207

Art.	Ref.	Couleur/kleur/Farbe	Ecolabel	Info
175200	SP193-11841-55	Acier/staal/stahl	14,5 × 8 × 17	incl. 1 × E14 28W 370lm 2800K
175201	SP193-11842-55	Acier/staal/stahl	45 × 14 × 18	incl. 2 × E14 28W 370lm 2800K
175202	SP193-11843-55	Acier/staal/stahl	34 × 34 × 17	incl. 3 × E14 28W 370lm 2800K

Label de classe énergétique et infos voir pages 198-201 | Energielabel en info zie pagina's 198-201 | Energieeffizienzklassen Label und Infos siehe Seiten 198-201

Art.	Ref.	Couleur/kleur/Farbe	Ecolabel	Info
175203	SP193-11844-55	Acier/staal/stahl	88 × 14 × 16,5	incl. 4 × E14 28W 370lm 2800K
175204	SP193-11845-55	Acier/staal/stahl	55 × 55 × 12	incl. 5 × E14 28W 370lm 2800K
175205	SP193-11846-55	Acier/staal/stahl	55 × 55 × 12	incl. 6 × E14 28W 370lm 2800K
175206	LI102-11847-55	Acier/staal/stahl	13,5 × 13,5 × 47,5	incl. 1 × E14 28W 370lm 2800K
175207	LI193-11848-55	Acier/staal/stahl	61 × 61 × 160	incl. 1 × E14 28W 370lm 2800K

Label de classe énergétique et infos voir pages 198-201 | Energielabel en info zie pagina's 198-201 | Energieeffizienzklassen Label und Infos siehe Seiten 198-201




175274



158128



158117



158121



155795



158120




158122

Art.	Ref.	Couleur/kleur/Farbe			Ecolabel	Info
175274	SP194-9670-55	Acier/taal/stahl	14 × 7 × 16,5	incl. 1 × G9 2W 180lm 3000K	2_A++	
155795	SP194-6975-55	Acier/taal/stahl	750 × 200 × 185	incl. 3 × G9 2W 180lm 3000K	2_A++	
158128	SP193-11872-55	Acier/taal/stahl	40,5 × 10 × 17	incl. 2 × G9 3W 245lm	2_A+	

Label de classe énergétique et infos voir pages 198-201 | Energielabel en info zie pagina's 198-201 | Energieeffizienzklassen Label und Infos siehe Seiten 198-201

Art.	Ref.	Couleur/kleur/Farbe			Ecolabel	Info
158117	SP193-11851-55	Acier/taal/stahl	17 × 14,5 × 17	incl. 1 × G9 3W 245lm	2_A+	
158120	SP193-11854-55	Acier/taal/stahl	92 × 76 × 18	incl. 4 × G9 3W 245lm	2_A+	
158121	SP193-11855-55	Acier/taal/stahl	48 × 48 × 12	incl. 5 × G9 3W 245lm	2_A+	
158122	SP193-11856-55	Acier/taal/stahl	186 × 20 × 19	incl. 6 × G9 3W 245lm	2_A+	

Label de classe énergétique et infos voir pages 198-201 | Energielabel en info zie pagina's 198-201 | Energieeffizienzklassen Label und Infos siehe Seiten 198-201



155798




155782



155753



155777



155801



175260



158366



158531



158535



158528



158532

Art.	Ref.	Couleur/kleur/Farbe	Ecolabel	Info
155798	SP194-6976-55	Acier/taal/stahl	1080 × 200 × 200 incl. 4 × G9 2W 180lm 3000K	2_A++
155753	SP194-6955-55	Acier/taal/stahl	880 × 185 × 220 incl. LED-Board 5W 380lm 3000K	2_A
155801	SP194-6977-55	Acier/taal/stahl	187 × 20 × 18 incl. 4 × G9 2W 180lm 3000K	2_A++
155782	SP193-11744-55	Acier/taal/stahl	92 × 20 × 20 incl. 4 × E14/9W/3000K	2_C
155777	SP184-6972-17	Chrome/chroom/chrom	260 × 85 × 140 incl. 2 × GU10 40W + 3 × G9 18W 2800K	2_D
175260	SP194-6922-55	Acier/taal/stahl	60 × 16 × 16 incl. 2 × G9 20W + 3 × G9 18W 2800K	2_C

Label de classe énergétique et infos voir pages 198-201 | Energielabel en info zie pagina's 198-201 | Energieeffizienzklassen Label und Infos siehe Seiten 198-201

Art.	Ref.	Couleur/kleur/Farbe	Ecolabel	Info
158366	AP194-7589-95	Aluminium	8,3 × 8,3 × 3,5 incl. LED-Board 5,5W 350lm 3000K	4_A
158528	AP194-7589-17	Chrome/chroom/chrom	8,3 × 8,3 × 3,5 incl. LED-Board 5,5W 350lm 3000K	4_A
158531	AP194-7591-95	Aluminium	8,2 × 8,2 × 3,5 incl. LED-Board 5,5W 350lm 3000K	4_A
158532	AP194-7591-17	Chrome/chroom/chrom	8,2 × 8,2 × 3,5 incl. LED-Board 5,5W 350lm 3000K	4_A
158535	AP194-7593-17	Chrome/chroom/chrom	13 × 13 × 3,5 incl. LED-Board 5,5W 350lm 3000K	4_A

Label de classe énergétique et infos voir pages 198-201 | Energielabel en info zie pagina's 198-201 | Energieeffizienzklassen Label und Infos siehe Seiten 198-201



158529



158534



158536



158530



158533

Série moderne
Moderne serie
Moderne Serie

Art.	Ref.	Couleur/kleur/Farbe				Ecolabel	Info
158529	AP194-7590-95	Aluminium	8 × 8 × 3,5	incl.	LED-Board 5,5W 350lm 3000K	4_A	
158530	AP194-7590-17	Chrome/chroom/chrom	8 × 8 × 3,5	incl.	LED-Board 5,5W 350lm 3000K	4_A	
158534	AP194-7592-17	Chrome/chroom/chrom	8,2 × 8,2 × 3,5	incl.	LED-Board 5,5W 350lm 3000K	4_A	
158530	AP194-7592-95	Aluminium	8,2 × 8,2 × 3,5	incl.	LED-Board 5,5W 350lm 3000K	4_A	
158536	AP194-7594-17	Chrome/chroom/chrom	13 × 13 × 3,5	incl.	LED-Board 5,5W 350lm 3000K	4_A	

Label de classe énergétique et infos voir pages 198-201 | Energielabel en info zie pagina's 198-201 | Energieeffizienzklassen Label und Infos siehe Seiten 198-201




206653
SU170-64001-10
d.85cm H.95cm
LED 100W 120-3300lm
3000-6000K



206654
SU170-64001-6
d.60cm H.95cm
LED 60W 750-1980lm
3000-6000K



219590
SU167-MOD016PL-L75B
Suspension noir
LED 75W 4500lm 3000K
d.. 100 cm



219591
PL167-MOD015CL-L80B
Plafonnier noir
LED 80W 5000lm 3000K
78x68 cm



219593
SU167-MOD003PL-L54WS
Suspension blanc/argenté
LED 54W 4100lm 3000K
150x8x138 cm



219592
SU167-MOD003PL-L27WG
Suspension blanc/doré
LED 27W 2100lm 3000K
82x8x138 cm



218323
SU167-MOD877PL-62W
Suspension blanc
LED 60W 3300lm 3000K
d. 60 cm

218322
SU167-MOD877PL-L110W
Suspension blanc
LED 110W 5500lm 3000K
d. 80 cm



218325
AP167-MOD877WL-L13W
Applique blanc
LED 13W 800lm 3000K
d. 28 cm



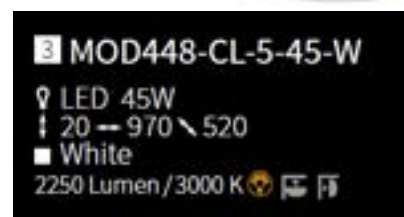
218324
AP167-MOD877WL-L12W
Applique blanc
LED 12W 800lm 3000K
d. 20 cm

199819
AP167-MOD807-WL-01-13-W
Applique blanc
LED 13W 800lm 4000-4500K
d. 28 cm

199817
AP167-MOD807-WL-01-12-W
Applique blanc
LED 12W 800lm 4000-4500K
d. 20 cm

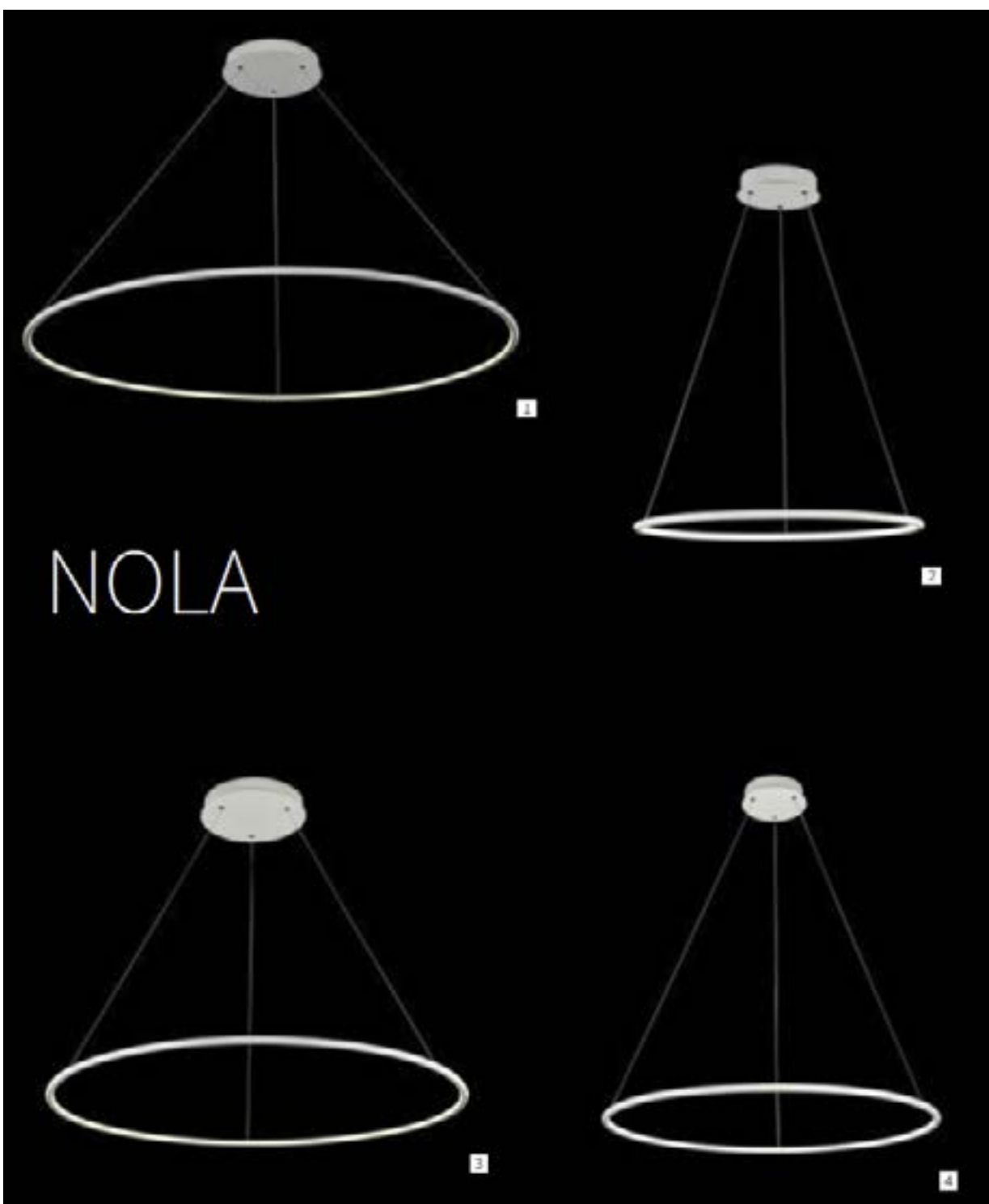


206011
PL167-MOD448-CL-5-45W
Plafonnier blanc
LED 45W 2250 lm 3000K
97x52x2 cm




SU167-MOD877PL-I70W
 Suspension blanc
 LED 70W 4200lm 3000K
 d.. 120 cm

SU167-MOD877-PL-01-36-W
 Suspension blanc
 LED 36W 2300lm 3000K
 d.. 60 cm



SU167-MOD877PL-L60W
 Suspension blanc
 LED 60W 3800lm 3000K
 d.. 100 cm



206655
PL170-68048-12D
 114cm
 LED 12W 720lm - 3200K

206656
SU170-68048-12D
 L. 114cm H.max. 100cm
 LED 12W 720lm 3200K



199799
SU167-MOD211-09-N
Suspension chrome
LED 66W 3300lm 2700K
d. 62 cm



1 MOD211-09-N
LED 66W
380 / 1500
620
Chrome
3300 Lumen / 2700 K



199806
SU167-MOD446-01-N
Suspension argent matt
LED 26W 1525lm 3000K
d. 47 cm



1 MOD446-01-N
LED 26W
1 430
470
Matt Silver
1525 Lumen / 3000 K



WAVE

Ultra-moderne Metallleuchte mit LED-Modul.

Metal frame. Ultra-modern design using a LED module.

Structure en métal. Design ultra-moderne à l'aide d'un module LED.

Montatura in metallo. Design ultra-moderno con moduli LED.

Estructura de metal. Diseño ultra-moderno con módulo LED.



8

199797
SU167-MOD556-02-N
Suspension chrome
LED 29W 2320lm 3000K
L. 110 cm



1 MOD556-02-N
LED 29W
1 200 → 1100 ↘ 33
Chrome
2320 Lumen / 3000 K



199802
SU167-MOD200-10-N
Suspension chrome
LED 37,2W 2306lm 3000K
L. 100 cm

ELLIS

Metalleuchte im minimalistischen, ultra-modernen Design mit LED-Modul.

Metal frame. Ultra-modern design using a LED module.

Structure en métal. Design ultra-moderne à l'aide d'un module LED.

Montatura in alluminio e metallo cromato. Design ultramoderno con modulo LED.

Estructura de aluminio y metal cromado. Diseño ultramoderno con módulo LED.



199804
LT167-MOD200-02-N
Lampe de table chrome
LED 19,2W 1306lm 3000K
h. 50 cm



199805
LA167-MOD200-22-N
Lampadaire chrome
LED 27,6W 1863lm 3000K
h. 145 cm

1 MOD200-70|10-N
∅ LED 26.4W|37.2W
↓ 1000 ↔ 700|1000 \ 60
■ Chrome
1716 | 2306 Lumen / 3000 K

2 MOD200-02-N
∅ LED 19.2W
↓ 500
∅ 150
■ Chrome
1306 Lumen / 3000 K

3 MOD200-22-N
∅ LED 27.6W
↓ 1450 ↔ 250 \ 250
■ Chrome
1863 Lumen / 3000 K



209290
SU170-68193H
incl.LED 36W
3600lm/2400lm, 4000K
100x12cm h.150cm
nickel matt



209287
PL170-68193D1
incl.LED 36W
3600lm/2300lm, 4000K
100x20,5cm h.7 cm
nickel matt



209293
AP170-68193W
incl.LED 12W
1600lm/800lm, 4000K
9x30cm h.9 cm
nickel matt



209286
PL170-68193D
incl.LED 24W
2400lm/1600lm, 4000K
60x20,5cm h.7 cm
nickel matt



209292
LA170-68193S
incl.LED 60W
6000lm/3600lm, 4000K
25x25cm h.150 cm
nickel matt



210331
SU170-54005H
d.20 cm max. 120cm
excl. 1x E27 60W



210332
SU170-54005H1
d.30cm max. 120cm
excl. 1x E27 60W



1x Ø20cm
1x Ø25cm
1x Ø30cm

210237
SU170-15861-3
Ø51cm H.120cm
excl. 3x E27 40W



210239
SU170-15862
Ø25cm H.120cm
excl. 1x E27 40W

210240
SU170-15863
Ø30cm H.120cm
excl. 1x E27 40W



210227
SU170-15852
Ø25cm H.120cm
excl. 1x E27 40W

210229
SU170-15854
Ø30cm H.120cm
excl. 1x E27 40W

207584
SU170-15859-H
 excl. 1x E27 40W
 Ø20cm h.140cm



207028
SU170-15859-H1
 excl. 1x E27 60W
 Ø30cm h.140cm



207029
SU170-15859-H2
 excl. 1x E27 60W
 Ø40cm h.140cm



207030
LT170-15859T
 excl. 1x E27 40W
 Ø20cm h.22cm



207027
SU170-15859-3H
 excl. 2x E27 40W
 excl. 1x E27 ILLU 25W
 Ø43cm h.140cm



210393
SU170-69029H
 excl. 1x E27 60W
 Ø6cm h.166 cm





IRVING

- ☉ Dezent Metalrahmen. Gläserne Lampenschirme in den Farben Klar, Rauchgrau und Bernstein erhältlich.
- ☉ Metal frame. Glass lampshades: clear, smoky and amber.
- ☉ Structure en métal. Abat-jours en verre : clair, fumé et ambre.
- ☉ Montatura in metallo con finitura nera. Paralumi di vetro: trasparenti, sfumati o ambrati.
- ☉ Estructura de metal, acabado negro. Pantallas de vidrio en 3 colores.
- ☉ Каркас из металла. Плафоны из стекла: прозрачного, дымчатого и янтарного.



1 T163-11-W
2 T163-11-R
T163-11-C
1 x E27 40W
250/1500
200
Black
d1=200/h=145

3 T163PL-01C
T163PL-01R
T163PL-01W
1 x E27 40W
350/1500
300
Black
d1=90/d2=300/h=217

4 T163-01-W
5 T163-01-R
6 T163-01-C
1 x E27 40W
270 → 200 \ 250
Black

199758
SU167-T163-11-C
Suspension noir/smoky
d.20cm

199760
SU167-T163-11-R
Suspension noir/amber
d.20cm

199759
SU167-T163-11-W
Suspension noir/transparent
d.20cm

206016
SU167-T163PL-01-C
Suspension noir/smoky
d.30cm

206017
SU167-T163PL-01-R
Suspension noir/amber
d.30cm

206018
SU167-T163PL-01-W
Suspension noir/transparent
d.30cm

199761
AP167-T163-01-C
Applique noir/smoky

199763
AP167-T163-01-R
Applique noir/amber

199762
AP167-T163-01-W
Applique noir/transparent



DANAS

Schwarzer Metallrahmen. Lampenschirme aus Mattglas in Rauchgrau.

Metal frame. Matte glass lampshades of smoky colour.

Structure en métal. Abat-jour de verre mat de couleur fumée.

Montatura in metallo. Paralumi in vetro opaco fumé.

Estructura de metal. Pantallas de vidrio ahumado.

199751
SU167-T162-01-B
Suspension verre smoky+noir
d.17 cm

3 T162-01-B
1 x E27 60W
185/1450
170
Smoke + Black
d1=20/d2=170/h=185



199750
SU167-T162-00-B
Suspension verre smoky+noir
d.15,5 cm



199752
SU167-T162-11-B
Suspension verre smoky+noir
d.16 cm

1 T162-00-B
1 x E27 60W
275/1540
155
Smoke + Black
d1=20/d2=155/h=175

2 T162-11-B
1 x E27 60W
220/1480
160
Smoke + Black
d1=40/d2=120/h=22



BERGEN

Metallrahmen in moderner Form.
Lampenschirme aus Mattglas mit
verblüffendem Regen-Effekt.

Metal frame. Matte glass lampshades
with the effect of wet drops.

Structure en métal. Abat-jour de
verre mat avec l'effet des gouttes.

Montatura in metallo. Diffusore in
vetro fumè con effetto gocce.

Estructura de metal. Difusor de vidrio
ahumado con efecto de gotas.



1 T314-00-B
 ∅ 1 x E27 60W
 † 250/1500
 ∅ 175
 ☐ Smoke
 □ d1=51/d2=175/h=250

2 T314-11-B
 ∅ 1 x E27 60W
 † 215/1510
 ∅ 250
 ☐ Smoke
 □ d1=60/d2=175/h=215

3 T314-01-B
 ∅ 1 x E27 60W
 † 262/1550
 ∅ 210
 ☐ Smoke
 □ d1=60/d2=160/h=262

199747
 SU167-T314-00-B
 Suspension verre smoky
 d.17,5 cm

199748
 SU167-T314-11-B
 Suspension verre smoky
 d.25 cm


199749
 SU167-T314-01-B
 Suspension verre smoky
 d.21 cm



219603
 SU167-P015PL-01BS
 Suspension laiton
 d.15 cm
 1 x GU10 50W



219604
 SU167-P016PL-01B
 Suspension noir
 d.20 cm
 1 x GU10 50W



219602
 SU167-P017PL-01W
 Suspension blanc
 d.25 cm
 1 x GU10 50W



■ P225-PL-150-N
 ↓ 1 × E27 8W
 ↓ 1500
 ø 52,5
 ■ Chrome
 □ d1=150 / d2=200 / d2=150 / 200 / h=150 / 200

DEWDROP

Weißer Metallrahmen. Lampenschirme aus Mattglas. Dieses Modell ist nur mit LED-Lampen verwendbar.

Metal frame. Matte glass lampshades. This item may be used with LED bulbs only.

Structure en métal. Abat-jour de verre mat. LED

Montatura in metallo. Paralumi di vetro opaco. Utilizzare solo con lampade a LED.

Estructura de metal. Pantallas de vidrio mate. Usar sólo con bombillas LED.



199757
 SU167-P225-PL-150-N
 Suspension métal +4 verres mat
 d.52,5 cm

199756
 SU167-P225-PL-400-N
 Suspension métal+verre mat
 d.40 cm

■ 1 P225-PL-400-N
 ↓ 1 × E27 8W
 ↓ 1500
 ø 400
 ■ Chrome
 □ d1=400 / d2=400 / h=400

199755
 SU167-P225-PL-300-N
 Suspension métal+verre mat
 d.30 cm

■ 2 P225-PL-300-N
 ↓ 1 × E27 8W
 ↓ 1500
 ø 300
 ■ Chrome
 □ d1=300 / d2=300 / h=300

199754
 SU167-P225-PL-200-N
 Suspension métal+verre mat
 d.20 cm

■ 3 P225-PL-200-N
 ↓ 1 × E27 8W
 ↓ 1500
 ø 200
 ■ Chrome
 □ d1=200 / d2=200 / h=200

199765
 SU167-MOD112-08-G
 Suspension cognac
 d.44-50 cm



199764
 SU167-MOD112-08-N
 Suspension smoky
 d.44-50 cm

BALBO

Traubenförmiges Design. Lampenschirme aus Glas in den Farben Rauchgrau und Gelbbraun.

Metal frame. Clear glass lampshades in two colours: smoky and tawny.

Structure en métal. Abat-jour de verre en deux couleurs : fumé et fauve.

Montatura in metallo cromato. Diffusori in vetro trasparente, disponibili in due colori.

Estructura de metal cromado. Difusor de vidrio transparente, disponible en 2 colores.



■ 1/2 MOD112-08-N|G
 ↓ 8 × G9 28W
 ↓ 400 / 1600
 ø 440-500
 ■ Smoke | ■ Cognac

■ 3/4 MOD112-04-N|G
 ↓ 4 × G9 28W
 ↓ 250
 ø 380
 ■ Smoke | ■ Cognac



199766
SU167-MOD431-PL-01-WG
Suspension blanc/doré
17,8x2.5x25cm

199770
SU167-MOD431-PL-01-WS
Suspension blanc/argébé
17,8x2.5x25cm



199772
AP167-MOD431-WL-01-WS
Applique blanc/argébé
17,8x7.25x25cm

199768
AP167-MOD431-WL-01-WG
Applique blanc/doré
17,8x7.25x25cm



199769
LT167-MOD431-TL-01-WG
Lampe de table blanc/doré
23x2,5x35,5cm

199773
LT167-MOD431-TL-01-WS
Lampe de table blanc/argébé
23x2,5x35,5cm

AVOLA

Metallrahmen und Lampen in modernem Design. Lampenschirme aus Mattglas.

Metal frame. Fashionable design of lamps. Matt glass lampshades.

Armature métallique. Design de lampes tendance. Abat-jours en verre dépoli.

Montatura in metallo dal design moderno. Diffusori in vetro opaco.

Estructura de metal. Diseño moderno. Pantallas de vidrio mate.

12 MOD431-PL-01-WG|WS
 ⌀ 1 × G9 40W
 † 250 ↔ 178 \ 25
 ■ White + Gold | □ White + Silver

34 MOD431-WL-01-WG|WS
 ⌀ 1 × G9 40W
 † 250 ↔ 178 \ 72,5
 ■ White + Gold | □ White + Silver

56 MOD431-TL-01-WG|WS
 ⌀ 1 × G9 40W
 † 395 ↔ 230 \ 25
 ■ White + Gold | □ White + Silver



199771
SU167-MOD431-PL-06-WS
Suspension blanc/argébé
d.65 cm

199767
SU167-MOD431-PL-06-WG
Suspension blanc/doré
d.65 cm

7 MOD431-PL-06-WG|WS
 ⌀ 6 × G9 40W
 † 201 ↔ 650 \ 650
 ■ White + Gold | □ White + Silver

199821
SU167-MOD196-PL-04-W
Suspension métal blanc
d.42 cm



199822
SU167-MOD196-PL-02-W
Suspension métal blanc
d.25 cm



DELICATE


Moderne Pendelleuchte mit weißer Stativhalterung. Ungewöhnliches Design des Lampenschirms in Form eines gebogenen Trägers.

Metal support (tripod) painted in white. Unusual lampshade design from metal curved straps.

Support en métal (trépied) peint en blanc. Abat-jour de design original fait de sangles métalliques incurvées.

Montatura in metallo verniciato bianco con diffusore dal design insolito.

Soporte metálico pintado en blanco. Pantalla de diseño singular formado por cintas curvadas de metal.



199824
LT167-MOD029-TL-01-W
Lampe de table métal blanc
h.62 cm

199825
LA167-MOD029-FL-01-W
Lampadaire métal blanc
h.162 cm

199745
SU167-MOD239-05-B
Suspension métal+bois
d.50 cm



199744
SU167-MOD239-11-B
Suspension métal+bois
d.10,50 cm



BRAVA LAMPADA


Metallrahmen in Mattschwarz. Modell MOD239-01-B mit Holzbasis und Behänge mit Holztextur. Der mit Schieferfarbe beschichtete Lampenschirm kann mit Kreide bemalt werden.

Lamp frame made of metal. MOD239-01-B has wooden base, pendants imitate wooden texture. Metal lampshade is covered with slate paint for writing with a chalk.

Lampe Structure faite de métal. MOD239-01-B a base de bois, pendentifs imitent la texture en bois. Abat-jour métal est recouvert d'une peinture ardoise pour écrire à la craie.

Montatura in metallo. Elemento in legno di faggio. Paralume di metallo rivestito di ardesia per la decorazione con gesso.

Pantallas de metal con revestimiento de pintura de pizarra. MOD239-01-B estructura de madera. La base de los colgantes imita madera.



199746
LT167-MOD239-01-B
Lampe de table métal+bois
h.48 cm

1 MOD239-05-B
∅ 5 × E14 40W
↓ 262 / 1510
∅ 500
■ Black matt

2 MOD239-11-B
∅ 1 × E14 40W
↓ 365 / 1565
∅ 105
■ Black matt

3 MOD239-01-B
∅ 1 × E14 40W
↓ 480
■ Black matt
□ d1 = 240 / d2 = 240 / h = 150

210200
SU170-15326-5N
 L.100 cm
 excl. 5 x E27 60W 230V



210202
SU170-15327
 H.150 cm
 excl. 1 x E27 60W 230V



210205
SU170-15327-5N
 L.100 cm
 excl. 5 x E27 60W 230V



210197
SU170-15326
 d.35 cm
 excl. 1 x E27 60W 230V




210201
LT170-15326TN
 d.16cm H.54,5 cm
 excl. 1 x E27 60W 230V



210198
LA170-15326-2SN
 H.167,5 cm
 excl. 2 x E27 60W 230V



210203
LA170-153272SN
 H.167.5 cm
 excl. 2 x E27 60W 230V



210206
LT170-15327TN
 H.54,5 cm
 excl. 1 x E27 60W 230V





210401
SU170-A20
nickel mat

210405
SU170-A21
laiton antique

210406
SU170-A22
cuivre antique

210407
SU170-A23
imitation ciment

d.10cm H.150 cm
excl. 1 x E27 60W 230V



207442
SU170-15252B
excl. 1x E27 60W
Ø32cm h.120cm

207443
SU170-15252G
excl. 1x E27 60W
Ø32cm h.120cm

207444
SU170-15252T
excl. 1x E27 60W
Ø32cm h.120cm

207446
SU170-15253G
excl. 1x E27 60W
Ø44cm h.130cm

207447
SU170-15253T
excl. 1x E27 60W
Ø44cm h.130cm

207445
SU170-15253B
excl. 1x E27 60W
Ø44cm h.130cm



206588
SU170-15264H2
 62x25x140cm h. 140cm
 Excl. 3x E27 60W



207475
SU170-15264H3
 d. 50cm h 140cm
 Excl. 1xE27 60W



206586
SU170-15264-5H2
 max 120 cm
 L.102cm
 Excl. 5x E14 25W



207481
AP170-15264W
 d. 15cm h 26cm
 Excl. 1xE14 40W



207469
PL170-15264-5D
 d. 46cm h 27,5cm
 Excl. 5xE14 40W



206589
LT170-15264T1
 d. 12cm h 20.5cm
 Excl. 1xE14 40W



206587
SU170-15264H
 d. 40cm h. 140cm
 Excl. 1x E27 60W



206584
LT170-15264-2T
 H. 45 cm
 Excl. 2x E14 25W



206585
LA170-15264-3S
 H. 150 cm
 Excl. 3x E14 25W



199739
SU167-T236-PL-01-N
Suspension métal chrome + verre
d.32cm

- T236-PL-01-BL**
 Ø 1 x E27 60W
 † 260 / 1485
 ø 323
 ■ Pastel blue
 □ d1=323 / d2=323 / h=47
- T236-PL-01-N**
 Ø 1 x E27 60W
 † 260 / 1485
 ø 323
 ■ Chrome
 □ d1=323 / d2=323 / h=47

SENNA

- Metallrahmen in den Farben Chrom, Bronze-Antik und Pastellblau erhältlich. Mit Firmengravur und Lampenschirmen aus Glas.
- Metal frame. Branded engraving. Glass lampshade.
- Structure en métal. Gravure de marque. Diffuseur en verre.

199856
AP167-H349-WL-01-N
Applique métal nickel+verre
d.25cm

- H349-WL-01-N**
 Ø 1 x E14 60W
 † 253 → 251 \ 474
 ■ Nickel

199857
LT167-H353-TL-01-BZ
Lampe de table métal bronze+verre
h.56,4cm

- H353-TL-01-BZ**
 Ø 1 x E14 60W
 † 564 → 251 \ 442
 ■ Bronze
 □ h=126



- T236-PL-01-R**
 Ø 1 x E27 60W
 † 260 / 1485
 ø 323
 ■ Antique bronze
 □ d1=323 / d2=323 / h=47

202499
SU167-T236-PL-01-R
Suspension métal ant bronze+verre
d.32cm



199740
SU167-T236-PL-01-BL
Suspension métal bleu pastel
+ verre
d.32cm



219594
SU167-P364PL-01G
Suspension métal doré
d.52 cm
1 x E27 40W



219595
SU167-P364PL-01B
Suspension métal noir
d.52 cm
1 x E27 40W



219597
SU167-P362PL-01G
Suspension métal doré
d.15 cm
1 x E27 40W

219598
SU167-P363PL-01G
Suspension métal doré
d.20 cm
1 x E27 40W

219596
SU167-P361PL-01G
Suspension métal doré
d.12 cm
1 x G9 25w



199734
SU167-T021-01-B
Suspension métal noir
d.20 cm

1

SPIDER

Netzförmiger Metallrahmen im modernen Design.

Metal frame. Decorative lampshade made from metal rods.

Structure en métal. Abat-jour décoratif fait de tiges de métal.

Montatura e diffusore in metallo nero.

Estructura y difusor de metal negro.



2

199735
SU167-T021-03-B
Suspension métal noir
55x20x135 cm



491



1 T021-01-B
∅ 1 × E27 60W
↓ 410/1170
∅ 200
■ Black
Δ d1=42/d2=200/h=410



2 T021-03-B
∅ 3 × E27 60W
↓ 1350 ↔ 550 \ 200
■ Black
Δ d1=42/42/42/d2=190/180/200
Δ h=390/395/328



199732
SU167-T018-01-B
Suspension métal noir
d.23 cm

1

GRILLE

Schwarzer Metallrahmen. Dekorativer Lampenschirm aus Metallgewebe.

Metal frame. Decorative lampshade made from metal mesh.

Structure en métal. Abat-jour décoratif fabriqué à partir d'un treillis métallique.

Montatura in metallo. Paralume decorativo con griglia metallica.

Estructura de metal. Pantalla de red metálica.



2

199733
SU167-T018-03-B
Suspension métal noir
d.30 cm



1 T018-01-B
∅ 1 × E27 60W
↓ 280/1040
∅ 230
■ Black
Δ d1=30/d2=150/h=280

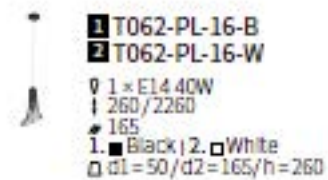


2 T018-03-B
∅ 3 × E27 60W
↓ 280/1240
∅ 300
■ Black
Δ d1=30/d2=150/h=280



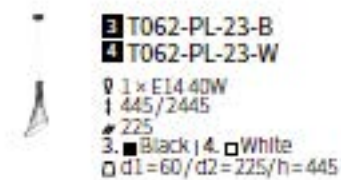
206012
SU167-T062-PL-16B
Suspension blanc
d.16 cm

206013
SU167-T062-PL-16W
Suspension blanc
d.16 cm



206014
SU167-T062-PL-23B
Suspension noir
d.22,5 cm

206015
SU167-T062-PL-23W
Suspension blanc
d.22,5 cm



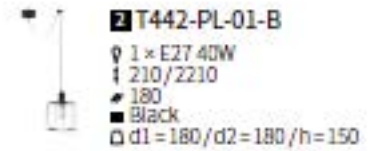
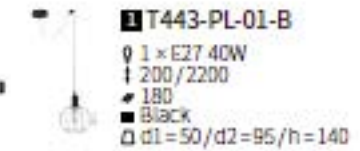
MONZA

- ⊖ Metallrahmen mit dekorativem Lampenschirm aus filigranen Metallstäbchen.
- ⊖ Metal frame. Decorative lampshade from metal rods.
- ⊖ Armature métallique. Abat-jour décoratif fait de tiges métalliques.



206020
SU167-T443-PL-01-B
d.18 cm

206019
SU167-T442-PL-01-B
d.18 cm



206024
SU167-T450-PL-01-B
d.16,5 cm



UNIVERSAL BASE

- DE** Deckenleuchte mit einer Basis für 2,3,5, 8, 10 und 14 Behänge. Der multifunktionelle Deckenhalter erlaubt Ihnen eine individuelle Gestaltung Ihrer Deckenbeleuchtung.
- ENG** Ceiling base for mounting of bulbs for 2,3,5,8,10 and 14 pendants. Any composition can be assembled using the multipurpose ceiling with pendants.
- FR** Base de plafond pour le montage d'ampoules pour 2,3,5,8,10, et 14 pendeloques. Vous pouvez assembler des compositions personnalisées avec des suspensions en utilisant des supports de plafond.



205996
PL167-SPR-BASE-03-W
Base blanc
L. 65 cm



205995
PL167-SPR-BASE-03-B
Base noir
L. 65 cm



205997
PL167-SPR-BASE-R-02-B
Base noir
d. 8cm

205998
PL167-SPR-BASE-R-02-W
Base blanc
d. 8 cm



205999
PL167-SPR-BASE-R-03-B
Base noir
d. 30cm



206000
PL167-SPR-BASE-R-03-W
Base blanc
d. 30cm



210629
PL167-T455-05 Base
Base noir
d. 20,5 cm



219266
SU170-15047H4
d.25cm h.120cm
Excl. E27 60W



219052
SU170-15047H5
d.30cm h.120cm
Excl. E27 60W



219053
SU170-15047H6
d.28cm h.120cm
Excl. E27 60W



219215
SU170-15047-3
d.35cm h.120cm
d.AJ/LK 15/18,5/19cm
Excl. 3xE27 60W



214330
SU170-15047-5
L.87cm h.120cm
d.AJ/LK 15-19cm
Excl. 5xE27 60W



206592
SU170-15795
d.40cm max. 122cm
Excl. 1x E27 60W



206593
SU170-15796
d.23cm max. 143cm
excl. 1x E27 60W



206590
SU170-15780
d.24cm max. 130cm
excl. 1x E27 60W



206591
SU170-15792
d.30cm max. 134cm
excl. 1x E27 60W



206582
SU170-15256H
d.25cm H. 125cm
Excl. E27 60W



206894
SU170-16911
d.50cm
Excl. E27 60W
sans Pendel



206583
SU170-15256H1
d.35cm H. 130cm
Excl. E27 60W

206893
SU170-16910
d.40cm
Excl. E27 60W
sans Pendel

199724
SU167-P359-PL-01-W
Suspension alu blanc+Hêtre
d.22 cm



199742
SU167-P359-PL-140-C
Suspension alu gris+Hêtre
d.14 cm

199730
SU167-P359-PL-140-W
Suspension alu blanc+Hêtre
d.14 cm



3 P359-PL-140-C|W
∅ 1 × E27 60W
↑ 165 / 1420
∅ 140
□ Grey | □ White
△ d1=60 / d2=140 / h=165

199729
SU167-P359-PL-220-C
Suspension alu gris+Hêtre
d.22 cm

BICONES

Zweifarbiger Metalllampenschirm.
Designelemente aus Buchenholz an der Basis.
Metal lampshade in two colours. Wooden
element made of beechwood at the base.
Abat-jour métal en deux couleurs. Élément en
bois de hêtre

1 P359-PL-220-C | P359-PL-01-W
∅ 1 × E27 60W
↑ 137 / 1400
∅ 220
□ Grey | □ White
△ d1=95 / d2=220 / h=137



199743
SU167-P359-PL-350-C
Suspension alu gris+hêtre
d.36 cm

2 P359-PL-350-C|W
∅ 1 × E27 60W
↑ 215 / 1470
∅ 360
□ Grey | □ White
△ d1=23 / d2=350 / h=170

199731
SU167-P359-PL-350-W
Suspension alu blanc+hêtre
d.36 cm



199847
SU167-T453-PL-01-W
Suspension blanc
d.30,5 cm



199848
SU167-T444-PL-01-W
Suspension blanc
d.20 cm



1

199722
SU167-P996-PL-01-L
Suspension alu bleu+hêtre
d.33.5 cm



2

199713
SU167-P996-PL-01-W
Suspension alu blanc+hêtre
d.33.5 cm



3

199715
SU167-P996-PL-01-G
Suspension alu jaune+hêtre
d.33.5 cm

1 P996-PL-01-L
∅ 1 x E27 60W
↓ 290/1790
∅ 335
■ Blue + Beech
□ d1=100/d2=335/h=130

2 P996-PL-01-W
∅ 1 x E27 60W
↓ 290/1790
∅ 335
■ Matt white + Beech
□ d1=100/d2=335/h=130

3 P996-PL-01-G
∅ 1 x E27 60W
↓ 290/1790
∅ 335
■ Yellow + Beech
□ d1=100/d2=335/h=130



BELLEVUE

206001
SU167-P534PL-01GR
Suspension gris
d.25cm

206002
SU167-P534PL-01PN
Suspension pink
d.25cm

206003
SU167-P534PL-01W
Suspension blanc
d.25cm

1 P534PL-01W
2 P534PL-01PN
3 P534PL-01GR
4 P534PL-01B
∅ 1 x E27 60W
↓ 260/1897
∅ 250
1. □ White | 2. ■ Pink | 3. ■ Grey | 4. ■ Black
□ h=205

206004
SU167-P535PL-01GR
Suspension gris
d.35cm

206005
SU167-P535PL-01PN
Suspension pink
d.35cm

206006
SU167-P535PL-01W
Suspension blanc
d.35cm

5 P535PL-01PN
6 P535PL-01GR
P535PL-01B
P535PL-01W
∅ 1 x E27 60W
↓ 375/2012
∅ 350
5. ■ Pink | 6. ■ Grey | ■ Black | □ White
□ h=280



2

199741
SU167-T432-PL-01-G
Suspension métal beige
d.21 cm

TROTTOLA

Modernes Design mit Buchenholzelementen. Rahmen und Lampenschirm in Weiß, Gelb und Blau erhältlich.

Metal lampshade in three colours. Wooden element (beechwood) at the base.

Abat-jour métal en trois couleurs. Élément en bois (hêtre)

Montatura in legno di faggio e diffusore in metallo. Disponibile in 3 colori.

Estructura de madera. Difusor de metal disponible en 3 colores.

KENDAL

Höhenverstellbare Leuchte. Lampenschirm aus Metall in den Farben Champagne und Chrome.

Metal lampshade in two colours: champagne and chrome. Adjustable length of pendant.

Abat-jour métal en deux couleurs : champagne et chrome. Longueur réglable du pendentif.



199737
SU167-P111-PL-225-G
Suspension métal champagne
d.22.5 cm

199738
SU167-P111-PL-335-G
Suspension métal champagne
d.33.5 cm

199736
SU167-P111-PL-135-G
Suspension métal champagne
d.13.5 cm



1 P111-PL-335-G
1 x E27 60W
↓ 280/1520
∅ 335
□ Champagne
□ d2=335/h=150

2 P111-PL-135-G
1 x E14 40W
↓ 250/1480
∅ 135
□ Champagne
□ d2=135/h=150

3 P111-PL-225-G
1 x E14 40W
↓ 180/1455
∅ 225
□ Champagne
□ d2=225/h=125

LOUVRE

Elegante Pendelleuchte mit zweifarbigem Metallrahmen. Facettenreicher Lampenschirm aus Metall.

Frame in two colours. Multifaceted metal lampshade.

Armature disponible en deux couleurs. Abat-jour à facettes en métal.

199843
SU167-MOD199-PL-03-W
Suspension métal blanc
d.15cm

199844
SU167-MOD199-PL-03-G
Suspension métal doré
d.15cm



1 MOD199-PL-03-G
1 x E27 40W
↓ 200/1400
∅ 150
■ Gold
□ d1=70/d2=120/h=200

2 MOD199-PL-03-W
1 x E27 40W
↓ 200/1400
∅ 150
□ White
□ d1=70/d2=120/h=200



219599
SU167-P020PL-01S
Suspension argenté
d.6,5 cm
1 x GU10 50W



219600
SU167-P020PL-01W
Suspension blanc
d.6,5 cm
1 x GU10 50W



219601
SU167-P020PL-01B
Suspension noir
d.6,5 cm
1 x GU10 50W



STAR

SU167-MOD246-PL-01-...

- 199849 bleu
- 199850 vert
- 199851 rouge
- 199852 amber
- 199853 transparent

Pendelleuchte mit sternförmigen Lampenschirmen in verschiedenen Farben.
 Metal frame. Lampshades in the form of stars in various colours.
 Armature métallique. Abat-jours en forme d'étoiles de différentes couleurs.
 Montatura in metallo. Diffusori a forma di stella disponibili in vari colori.
 Estructura de metal. Pantallas de vidrio en forma de estrella disponibles en varios colores.



12 MOD246|242-PL-01-GN
 ∅ 1 × G9 28W
 † 145/1345 | 201/1401 → 140 \ 65
 ■ Chrome

54 MOD246|242-PL-01-R
 ∅ 1 × G9 28W
 † 145/1345 | 201/1401 → 140 \ 65
 ■ Chrome

5617 MOD246|242-PL-01-TR|AM|BL
 ∅ 1 × G9 28W
 † 145/1345 | 201/1401 → 140 \ 65
 ■ Chrome



196556

NEW



196558

NEW

Art.	Ref.	Couleur/kleur/Farbe	Ecolabel	Info
196556	LA104-0140-55	Acier/tael/stahl	20 × 20 × 136	incl. 2 × LED-Board 12W 2050lm 3000K
196558	SU194-9142-55	Acier/staal/stahl	110 × 8 × 140	incl. 2 × LED-Board 10,2W 1850lm 3000K

Label de classe énergétique et infos voir pages 198-201 | Energielabel en info zie pagina's 198-201 | Energieeffizienzklassen Label und Infos siehe Seiten 198-201



157821




157822




157819



157820



157721



157817


Art.	Ref.	Couleur/kleur/Farbe				Ecolabel	Info
157821	SU961-THALIA XL/COUVRE	Cuivre/kopper/kupfer	42 × 42 × 135	excl.	3 × E27 max 60W	1_A+++E	
157819	SU961-THALIA XL/ETAIN	Etain/tin/zinn	42 × 42 × 135	excl.	3 × E27 max 60W	1_A+++E	
157822	SU961-THALIA XL/LAITON	Laiton/messing/Messing	42 × 42 × 135	excl.	3 × E27 max 60W	1_A+++E	
157820	SU961-THALIA XL/NICKEL	Acier/staal/stahl	42 × 42 × 135	excl.	3 × E27 max 60W	1_A+++E	

Label de classe énergétique et infos voir pages 198-201 | Energielabel en info zie pagina's 198-201 | Energieeffizienzklassen Label und Infos siehe Seiten 198-201


Sans image/zonder afbeelding/ohne Abbildung: 157684, 157816, 157688, 157649

Art.	Ref.	Couleur/kleur/Farbe				Ecolabel	Info
157684	SU961-THALIA L/COUVRE	Cuivre/kopper/kupfer	34,5 × 34,5 × 135	excl.	3 × E27 max 60W	1_A+++E	
157816	SU961-THALIA L/ETAIN	Etain/tin/zinn	34,5 × 34,5 × 135	excl.	3 × E27 max 60W	1_A+++E	
157688	SU961-THALIA L/LAITON	Laiton/messing/Messing	34,5 × 34,5 × 135	excl.	3 × E27 max 60W	1_A+++E	
157649	SU961-THALIA L/NICKEL	Acier/staal/stahl	34,5 × 34,5 × 135	excl.	3 × E27 max 60W	1_A+++E	
157721	SU961-THALIA M/COUVRE	Cuivre/kopper/kupfer	26 × 26 × 155	excl.	1 × E27 max 40W	1_A+++E	
157817	SU961-THALIA M/ETAIN	Etain/tin/zinn	26 × 26 × 155	excl.	1 × E27 max 40W	1_A+++E	

Label de classe énergétique et infos voir pages 198-201 | Energielabel en info zie pagina's 198-201 | Energieeffizienzklassen Label und Infos siehe Seiten 198-201



157724




157719

Sans image/zonder afbeelding/ohne Abbildung: 157729, 157818, 157730, 157727

Art.	Ref.	Couleur/kleur/Farbe	Ecolabel	Info
157724	SU961-THALIA M/LAITON	Laiton/messing/Messing	26 × 26 × 165	excl. 1 × E27 max 40W
157719	SU961-THALIA M/NICKEL	Acier/staal/stahl	26 × 26 × 165	excl. 1 × E27 max 40W
157729	SU961-THALIA S/COUVRE	Cuivre/kopper/kupfer	16,5 × 16,5 × 148	excl. 1 × E27 max 25W
157818	SU961-THALIA S/ETAIN	Etain/tin/zinn	16,5 × 16,5 × 148	excl. 1 × E27 max 25W
157730	SU961-THALIA S/LAITON	Laiton/messing/Messing	16,5 × 16,5 × 148	excl. 1 × E27 max 25W
157727	SU961-THALIA S/NICKEL	Acier/staal/stahl	16,5 × 16,5 × 148	excl. 1 × E27 max 25W

Label de classe énergétique et infos voir pages 198-201 | Energielabel en info zie pagina's 198-201 | Energieeffizienzklassen Label und Infos siehe Seiten 198-201



192682



192540




192539

Art.	Ref.	Couleur/kleur/Farbe	Ecolabel	Info
192682	SU193-11289-51	Hêtre/beuk/buche	45 × 45 × 120	excl. E27 max 60W
192540	LT193-11288-51	Hêtre/beuk/buche	60 × 60 × 160	excl. E27 max 60W
192539	LT193-11287-51	Hêtre/beuk/buche	24 × 24 × 22	excl. E14 max 40W

Label de classe énergétique et infos voir pages 198-201 | Energielabel en info zie pagina's 198-201 | Energieeffizienzklassen Label und Infos siehe Seiten 198-201



173270



158206



128132



128135



128133



94398

Art.	Ref.	Couleur/kleur/Farbe			Excl.	Info	Ecolabel		
173270	SU193-15093-16	Blanc/wit/weiß	45 × 45 × 120		excl.	1 × E27 max 60W	1_A+++E		
158206	SU193-15093-70	Multicolor	45 × 45 × 120		excl.	1 × E27 max 60W	1_A+++E		

Label de classe énergétique et infos voir pages 198-201 | Energielabel en info zie pagina's 198-201 | Energieeffizienzklassen Label und Infos siehe Seiten 198-201

Art.	Ref.	Couleur/kleur/Farbe			Excl.	Info	Ecolabel		
128132	SU870-POLI 28	Transparent	28,5 × 28,5 × 27		excl.	1 × E27 max 60W	1_A+++E		
128133	SU870-POLI 46	Transparent	46 × 46 × 39		excl.	3 × E27 max 60W	1_A+++E		
128135	SU870-POLI 84	Transparent	84 × 15 × 120		excl.	4 × G9 max 25W	1_A+++E		
94398	SU193-50192-17	Chrome/chroom/chrom	75 × 8 × 120		incl.	5 × G0 28W 370lm	2_D		


Label de classe énergétique et infos voir pages 198-201 | Energielabel en info zie pagina's 198-201 | Energieeffizienzklassen Label und Infos siehe Seiten 198-201



127949



93593



175252



127948



127947








94393



121855



121856

Art.	Ref.	Couleur/kleur/Farbe				Ecolabel	Info
127949	SU870-MILA 19	Transparent	19 × 19 × 75	excl.	2 × E27 max 60W	1_A+++E	
127948	SU870-MILA 30	Transparent	30 × 30 × 100	excl.	3 × E27 max 60W	1_A+++E	
93593	SU870-LIAM 25	Transparent	25,5 × 25,5 × 33	excl.	1 × E27 max 60W	1_A+++E	
127947	SU870-LIAM 47	Transparent	47 × 47 × 60,5	excl.	1 × E27 max 60W	1_A+++E	
175252	SU193-15066-55	Acier/staal/stahl	92 × 11,5 × 74-160	incl.	5 × E14 28W 370lm 2800K	2_D	 
94393	SU193-15068-17	Chrom/chroom/chrom	56,5 × 56,5 × 160	incl.	24 × LED 0,6W 6500K	2_A+++E	  

Label de classe énergétique et infos voir pages 198-201 | Energielabel en info zie pagina's 198-201 | Energieeffizienzklassen Label und Infos siehe Seiten 198-201

Art.	Ref.	Couleur/kleur/Farbe				Ecolabel	Info
121855	SU032-WICKY 38	Gris/grijs/grau	38 × 38 × 120	excl.	1 × E27 max 40W	1_A+++E	
121856	SU032-WICKY 56	Gris/grijs/grau	56 × 56 × 130	excl.	1 × E27 max 40W	1_A+++E	

Label de classe énergétique et infos voir pages 198-201 | Energielabel en info zie pagina's 198-201 | Energieeffizienzklassen Label und Infos siehe Seiten 198-201

Série classique
Klassieke serie
Klassische Serie



209142
SU170-63110-5
noir/zwart
d.44cm H.128 cm
excl. 5 x E14 40W 230V



209146
SU170-63113-5
blanc/wit
d.44cm H.128 cm
excl. 5 x E14 40W 230V



209150
SU170-63116-5
translucide
d.44cm H.128 cm
excl. 5 x E14 40W 230V



214333
PL170-15188D3S
d.30 cm H.31 cm
excl. 1 x E27 40W 230V



214332
PL170-15187D3S
d.30 cm H.31 cm
excl. 1 x E27 40W 230V



BOSCAGE

Verchromter Metallrahmen. PVC-Lampenschirm mit schwarzem Stoff bezogen.

Metal frame. PVC lampshade covered with black cloth.

Structure en métal. Abat-jour PVC recouvert de tissu noir.

Montatura in metallo. Paralume di PVC rivestito di tessuto nero.

Estructura de metal. Pantalla de PVC revestida de tela negra.



199774
AP167-MOD206-02-N
Applique nickel noir
37x22x97 cm

199775
LT167-MOD206-22-N
Lampe de table nickel noir
37x17x46 cm

1 MOD206-02-N
∅ 2 × E14 40W
↓ 480 ↔ 370 \ 220
■ Nickel

2 MOD206-01-N
∅ 1 × E14 40W
↓ 250/1750
∅ 180
■ Nickel

3 MOD206-22-N
∅ 2 × E14 40W
↓ 460 ↔ 370 \ 170
■ Nickel
□ d1 = 75 / d2 = 160 / h = 145



157402



157403



157404



157405

Art.	Ref.	Couleur/kleur/Farbe				Ecolabel	Info
157402	SU032-CLARA 6	Brun/bruin/braun	50 × 50 × 133	excl.	6 × E14 max 40W	1_A++-E	
157404	SU032-CRISSY 5	Brun/bruin/braun	45 × 45 × 133	excl.	5 × E14 max 40W	1_A++-E	
157403	SU032-CRISSY 6	Brun/bruin/braun	60 × 60 × 133	excl.	6 × E14 max 40W	1_A++-E	
157405	SU032-CRISSY 8	Brun/bruin/braun	70 × 70 × 133	excl.	8 × E14 max 40W	1_A++-E	

Label de classe énergétique et infos voir pages 198-201 | Energielabel en info zie pagina's 198-201 | Energieeffizienzklassen Label und Infos siehe Seiten 198-201



92200



92187



92202



92196



174073



92192



92194



56409

Art.	Ref.	Couleur/kleur/Farbe	Ecolabel	Info
92200	AP032-SARA	Blanc/wit/weiß	22 × 0 × 20	excl. 1 × E14 max 25W
92192	SU032-SARAH 5	Blanc/wit/weiß	58 × 58 × 142	excl. 5 × E14 max 25W
92187	SU032-SARAH 8	Blanc/wit/weiß	70 × 70 × 145	excl. 8 × E14 max 25W

Label de classe énergétique et infos voir pages 198-201 | Energielabel en info zie pagina's 198-201 | Energieeffizienzklassen Label und Infos siehe Seiten 198-201

Art.	Ref.	Couleur/kleur/Farbe	Ecolabel	Info
92202	AP032-SUZY	Blanc/wit/weiß	22 × 0 × 20	excl. 1 × E14 max 25W
92194	SU032-SUZY 8	Blanc/wit/weiß	70 × 70 × 154	excl. 8 × E14 max 25W
92196	SU032-SUZY 8	Blanc/wit/weiß	70 × 70 × 140	excl. 12 × E14 max 25W
174073	SU103-16060-16	Blanc/wit/weiß	28 × 28 × 59-120	excl. 3 × E14 max 40W
56409	SU850-POMPIDOU 8/BRUN	Blanc/wit/weiß	75 × 75 × 120	excl. 8 × E14 max 40W

Label de classe énergétique et infos voir pages 198-201 | Energielabel en info zie pagina's 198-201 | Energieeffizienzklassen Label und Infos siehe Seiten 198-201

Salle de bain

Badkamer

Badezimmer

Lampes extérieures

Buitenlampen

Außenleuchten

- DE Außen-Wandleuchte mit temperatur- und korrosionsbeständigem Metallrahmen.
- EN Outdoor wall lamp. Metal frame resistant to thermal shock and corrosion.
- FR Lampe murale d'extérieur. Armature métallique résistante aux variations la température et à la corrosion.



205972
LE167-O575WL-L6B
Lampe extérieure noir
LED 6W 460lm 3000K
d.10 cm



205973
LE167-O575WL-L6W
Lampe extérieure blanc
LED 6W 460lm 3000K
d.10 cm



205960
LE167-O594WL-L6W
Lampe extérieure blanc
LED 6W 380lm 3000K
H.16 cm



1 O594WL-L6W
LED 6W
160 -- 100 \ 78
White
380 Lumen/ 3000K

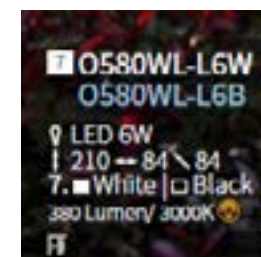


2 O594WL-L6GR
LED 6W
160 -- 100 \ 78
Grey
380 Lumen/ 3000K



205968
LE167-O580WL-L6B
Lampe extérieure noir
LED 6W 380lm 3000K
H.21 cm


205969
LE167-O580WL-L6W
Lampe extérieure blanc
LED 6W 380lm 3000K
H.21 cm



1 O580WL-L6W
O580WL-L6B
LED 6W
210 -- 84 \ 84
7. White | Black
380 Lumen/ 3000K



205963
LE167-O582WL-L6B
Lampe extérieure noir
LED 6W 360lm 3000K
H.17 cm



3 O582WL-L6B
LED 6W
170 -- 80 \ 52
Black
360 Lumen/ 3000K



205961
LE167-O581WL-L6B
Lampe extérieure noir
LED 6W 480lm 3000K
H.16 cm



205962
LE167-O581WL-L6W
Lampe extérieure blanc
LED 6W 480lm 3000K
H.16 cm



4 O581WL-L6B
O581WL-L6W
LED 6W
160 -- 89 \ 57
4. Black | White
480 Lumen/ 3000K

GREENWICH

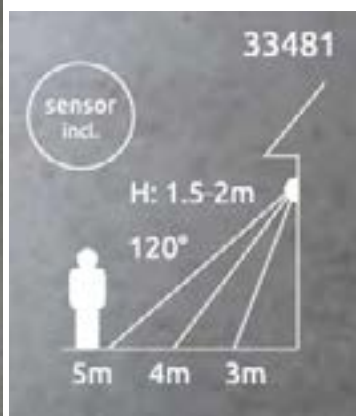
- DE Dezentere Außen-Wandleuchte mit temperatur- und korrosionsbeständigem Metallrahmen.
- ENG Outdoor wall lamp. Metal frame resistant to temperature deviations and corrosion.
- FR Lampe murale d'extérieur. Armature métallique résistante aux variations de température et à la corrosion.



205988
LE167-O592WL-L6GR
Lampe extérieure gris
LED 6W 480lm 3000K
H.20 cm



205986
LE167-O592WL-L12GR
Lampe extérieure gris
LED 12W 960lm 3000K
H.20 cm



217082
LE170-33481
IP44
Capteur 120°, 5M, 30sec
incl 3x 1,2V 300mAh NI-MH
incl 1x LED 0.1W + 1x LED 0.06W

BOWERY

- DE Außen-Wandleuchte mit temperatur- und korrosionsbeständigem Metallrahmen. Für den Lichtkörper empfehlen wir LED-Lampen.
- ENG Outdoor wall lamp. Metal frame resistant to thermal shock and corrosion. Glass diffuser. We recommend to use LED bulbs.
- FR Lampe murale d'extérieur. Armature métallique résistante aux variations la température et à la corrosion. Diffuseur de lumière en verre. Recommendations d'utiliser les lampes LED.



1

205985
LE167-O574WL-01B
Lampe extérieure noir
h.13,4 cm



206036
LE167-O574WL-02B
Lampe extérieure noir
h.18 cm

BROADWAY

- DE Außen-Wandleuchte mit robustem Metallrahmen und Glasschirm.
- ENG Outdoor wall lamp. Metal frame. Glass diffuser.
- FR Lampe murale d'extérieur. Armature métallique. Diffuseur de lumière en verre.



205990
LE167-O803WL-L6W
Lampe extérieure blanc
LED 6W 500lm 3000K
11,5x10x5 cm



205989
LE167-O803WL-L6B
Lampe extérieure noir
LED 6W 500lm 3000K
11,5x10x5 cm



OXFORD

- DE Temperaturresistentes Metallgehäuse in Bronze-Antik-Lackierung. Solider, transparenter Glasschirm.
- EN Metal body resistant to temperature changes. Clear glass lampshade.
- FR Armature en métal résistant aux changements de température. Diffuseur en verre transparent.



199791
LE167-S101-42-01-B
Applique extérieure
noir
16,3x23,1x42.5 cm



199792
LE167-S101-42-11-B
Applique extérieure noir
16,3x23,1x42.5 cm



199793
LE167-S101-60-31-B
Lampe extérieure noir
d.16,3 cm H. 60 cm



4 S101-60-31-B
∅ 1 × E27 60W
↓ 600 ↔ 164 \ 163
■ Black
□ d1=188/d2=121/h=320



2 S101-42-01-B
∅ 1 × E27 60W
↓ 425 ↔ 163 \ 231
■ Black
□ d1=188/d2=121/h=320



3 S101-42-11-B
∅ 1 × E27 60W
↓ 425 ↔ 163 \ 231
■ Black
□ d1=188/d2=121/h=320



92832



92834



92833



92835

Art.	Ref.	Couleur/kleur/Farbe				Ecolabel	Info
92832	LE193-19012-55	Acier/staal/stahl	20 × 20 × 34	excl.	1 × E27 max 60W	1_A++-E	DF
92833	LE193-19013-55	Acier/staal/stahl	20 × 20 × 34	excl.	1 × E27 max 60W	1_A++-E	DF
92834	LE193-19014-55	Acier/staal/stahl	20 × 20 × 42	excl.	1 × E27 max 60W	1_A++-E	DF
92835	LE193-19015-55	Acier/staal/stahl	20 × 20 × 110	excl.	1 × E27 max 60W	1_A++-E	DF

Label de classe énergétique et infos voir pages 198-201 | Energielabel en info zie pagina's 198-201 | Energieeffizienzklassen Label und Infos siehe Seiten 198-201

Ampoules
Lampen
Leuchtmittel



206947
AM170-10616
A:25 H:58
E14 LED 1,6W 150lm
3000K



206930
AM170-10604
A:37 H:100
E14 LED 3W 250lm
3000K



206938
AM170-10769W
A:37 H:125
E14 LED 3W 250lm
3000K



206929
AM170-10603
A:45 H:82
E14 LED 3W 250lm
3000K



207207
AM170-10641
A:45 H:79
E14 ILLU 5W 400lm 3000K



206931
AM170-10636
A:95 H:136
E27 LED 7W 580lm 3000K



206932
AM170-10670
A:55 H:110
E27 LED 7W 560lm 3000K



206936
AM170-10699
A:45 H:70
E27 LED 4W 350lm 3000K



206928
AM170-10601
A:80 H:120
E27 LED 3W RGB



206933
AM170-10676
A:16 H:49
G9 LED 3W 280lm 3000K



206934
AM170-106760
A:17 H:48
G9 LED 2,5W 200lm 3000K



206935
AM170-10677
A:16 H:49
G9 LED 3W 260lm 3000K



206937
AM170-10705
A:50
GU10 LED 5W 400lm 3000K



206925
AM170-10586
A:125 H:175
E27 LED 10W 1000lm 3000K



206923
AM170-10582
A:60 H:106
E27 LED 8W 806lm 2700K



206939
AM170-11399
A:64 H:145
E27 LED 6W 580lm 3000K



207003
AM170-10589-2
A:45 H:78
2xE14 LED 4W 400lm 2700K



210098
AM170-11472
translucide
dimmable
d:12,5 h:17,2 cm
E27 LED 4W 400lm 2700K



210097
AM170-11471
translucide
ambre
d:12,5 h:17,2 cm
E27 LED 4W 400lm 3000K



214297
AM170-11506
translucide
dimmable
d: 11.2 h:13.8 cm
E27 LED 6W 700lm 3000K



214298
AM170-11507
ambre
dimmable
d: 11.2 h:13.8 cm
E27 LED 6W 650lm 2700K



206924
AM170-10582A
A:60 H:106
E27 LED 8W 630lm 2200K



206926
AM170-10588A
A:35 H:100
E14 LED 4W 280lm 2200K



206927
AM170-10589A
A:45 H:78
E14 LED 4W 280lm 2200K



206922
AM170-10505
A:45 H:79
E14 ILLU 4W 380lm 2700K



214294
AM170-11503
translucide
dimmable
d: 6,4 h:14 cm
E27 LED 4W 350lm 3000K



214295
AM170-11504
ambre
dimmable
d: 6,4 h:14 cm
E27 LED 4W 330lm 2700K



214302
AM170-11511
ambre
dimmable
d: 8 h:12.3 cm
E27 LED 4W 330lm 2700K



214303
AM170-11512
ambre
dimmable
d: 8 h:12.3 cm
E27 LED 4W 140lm 2200K



206941
AM170-11404F
A:125 H:170
E27 LED 4W 200lm 2000K



206942
AM170-11405F
A:64 H:141
E27 LED 4W 200lm 2000K



206940
AM170-11403F
A:60 H:110
E27 LED 4W 200lm 2000K



214307
AM170-11516
translucide
dimmable
d: 9,5 h:13.5 cm
E27 LED 4W 160lm 2200K



214308
AM170-11517
ambre
dimmable
d: 9,5 h:13.5 cm
E27 LED 4W 140lm 2200K



214304
AM170-11513
translucide
dimmable
d: 9,5 h:13.5 cm
E27 LED 4W 350lm 3000K

210104
AM170-11478
 translucide
 dimmable
 d:18 h:33 cm
 E27 LED 4W 400lm 3000K



210103
AM170-11477
 ambre
 dimmable
 d:18 h:33 cm
 E27 LED 4W 400lm 2700K

210107
AM170-11481
 translucide
 dimmable
 d:16 h:29 cm
 E27 LED 4W 400lm 3000K



210106
AM170-11480
 ambre
 dimmable
 d:16 h:29 cm
 E27 LED 4W 400lm 2700K

214283
AM170-11492
 translucide
 dimmable
 d:18 h:23 cm
 E27 LED 6W 240lm 2200K



214284
AM170-11493
 ambre
 dimmable
 d:18 h:23 cm
 E27 LED 6W 220lm 2200K



214289
AM170-11498
 translucide
 dimmable
 d:7,8 h:33 cm
 E27 LED 5W 400lm 3000K

214290
AM170-11499
 ambre
 dimmable
 d:7,8 h:33 cm
 E27 LED 5W 400lm 2700K



155411



158228



158230



155412



158229




158231

Art.	Ref.	Couleur/kleur/Farbe		Ecolabel	Info
155411	AM193-08116	4,5×4,5×8	E14 LED 3,5W 200lm 3000K/RGB	A	
155412	AM193-08116-3	4,5×4,5×8	3×E14 LED 3,5W 200lm 3000K/RGB	A	
158228	AM193-08135	6×6×11	E27 LED 8,50W 650lm 270-5000K	A+	
158229	AM193-08135-2	6×6×11	2×E27 LED 8,50W 650lm 2700-5000K	A+	
158230	AM193-08136-2	6×6×11	2×E27 LED 7,50W 650lm 3000K+RGB	A+	
158231	AM193-08136	6×6×11	E27 LED 7,50W 650lm 3000K+RGB	A+	

Label de classe énergétique et infos voir pages 198-201 | Energielabel en info zie pagina's 198-201 | Energieeffizienzklassen Label und Infos siehe Seiten 198-201





Infos techniques

Technische informaties

Technische Informationen

	Variateur Dimmer Dimmer		A rotation Draaibaar Drehbar		Protégé contre les projections d'eau provenant de toutes les directions Spatwaterbestendig Spritzwasser geschützt
	Dimmable Dimbaar Dimmbar		Pivotant Zwenkbaar Schwenkbar		Protégé contre les projections d'eau provenant de toutes les directions Spatwaterbestendig Spritzwasser geschützt
	Variateur rotatif Draaidimmer Drehdimmer		Flexible Soepel Flexibel		Variation en 4 étapes par l'interrupteur · 4-stamps dimmen door herhalde op-off de lichtschakelaar · 4-stufige Dimm-Funktion durch wiederholtes An-Ausschalten des Lichtschalters
	Variateur sensitif Touch-Dimmer Touch-Dimmer		Extensible Uitrekbaar Ausziehbar		CCT Variation en 3 étapes par l'interrupteur. De blanc chaud à la lumière du jour (2700 - 5000K) · 3 stappen CCT door herhaaldelijk schakelen van de begroting gewone lichtschakelaar. Van warm wit tot daglicht (2700 - 5000K) · 3 Stufen CCT durch mehrfaches schalten am Haushaltüblichen Lichtschalter. Von Warmweiß bis Tageslicht (2700 - 5000K)
	Détecteur de mouvement Bewegingsdimmer Bewegungsmelder		Verre opal Opal glas Opalglas		Pas disponible pour l'Allemagne Niet voor Duitsland beschikbaar Nicht für Deutschland verfügbar
	Haut-parleur Luidspreker Lautsprecher		Partiellement satiné Deels gesatineerd Teilsatiniert		Pas disponible pour la France Niet voor Frankrijk beschikbaar Nicht für Frankreich verfügbar
	Interrupteur Schakelaar Schalter		Verre Glas Glas		Inverseur de couleur RGB RGB-Kleurencisselaar RGB-Farbwechsler
	Télécommande Afstandsbediening Fernbedienung		Verre cristal Kristal Kristall		Inverseur de couleur RGB et blanc RGB-Kleurencisselaar en wit RGB-Farbwechsler und weiß
	Interrupteur multiple Serieschakelaar Serienschalter		Ampoule halogène Halogenlampen Halogenleuchtmittel		Contrôle d'éclairage compatible ZigBee Compatibele verlichtingsregeling ZigBee ZigBee compatible Lichtsteuerung
	Abat-jour intérieur Binnenkap Innerer Lampenschirm		Ampoule halogène ECO ECO halogenlampen ECO Halogenleuchtmittel		NLG-Driver pour dimmer par l'interrupteur NLG-Driver voor oneindig variabel dimmen via de lichtschakelaar NLG-Driver für stufenloses Dimmen über den Lichtschalter
		LED LED LED			LED-XMO ampoule changeable LED-XMO lamp wisselbaar LED-XMO Leuchtmittel wechselbar

Personnes de contact Contactpersonen Ansprechpartner

Edgar Niederau

Administrateur délégué/
Gedelegeerd bestuurder/
Delegierter Verwalter

+32 87 595757
edgar.niederau@niederau.be

Matthias Niederau

Administrateur/
Bestuurder/
Verwalter

+32 87 595757
matthias.niederau@niederau.be

Sabine Crémer

Secrétariat de direction/
Directiesecretariaat/
Direktionssekretariat

+32 87 595757
sabine.cremer@niederau.be

Gaby Dôme

Responsable produits/
Product manager/
Produkt-Managerin

+32 87 595757
gaby.dome@niederau.be

Valérie Crémer

Assistante/
Assistent/
Assistentin

+32 87 595757
valerie.cremer@niederau.be

Maak kennis
met ons Team!
Faites connaissance
avec notre équipe !

Lernen Sie unser
Team kennen!

www.niederau.be

Herbesthaller Straße 134 · 4700 Eupen
Tel. +32 (0)87 59 57 57 · info@niederau.be